

● สถานการณ์ราคาน้ำมันและเม็ดพลาสติก

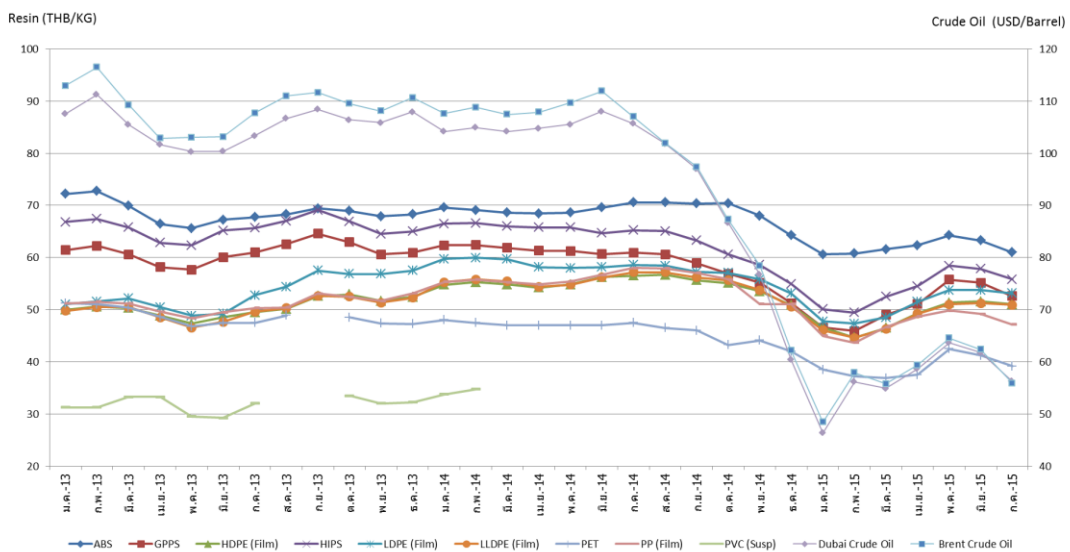
ราคาน้ำมันดิบดูไบเฉลี่ยในเดือนกรกฎาคม 2558 มีราคาเฉลี่ยที่ 56.27 เหรียญสหรัฐต่อบาร์เรล ปรับตัวลดลงจากเดือนที่ผ่านมา 5.49 เหรียญสหรัฐต่อบาร์เรล หรือคิดเป็นอัตราหดตัวที่ร้อยละ 8.88 ส่วนราคาน้ำมันดิบเบรนท์เฉลี่ยในเดือนกรกฎาคม 2558 มีราคาเฉลี่ยที่ 55.87 เหรียญสหรัฐต่อบาร์เรล ปรับตัวลดลงจากเดือนที่ผ่านมา 6.48 เหรียญสหรัฐต่อบาร์เรล หรือคิดเป็นอัตราหดตัวที่ร้อยละ 10.39

พื้นฐานราคาน้ำมันดิบมีแนวโน้มทรงตัวในระดับต่ำ โดยผู้แทนกลุ่มโอเปกเผยว่าภาวะอุปทานน้ำมันดิบในตลาดจะยังคงดำเนินต่อไป และราคาน้ำมันดิบมีการปรับคุณภาพใหม่ตามกลไกตลาด ขณะที่สงครามการรักษาส่งแบ่งการตลาดดูเด็ด

โดยกลุ่มโอเปกปรับลดราคาขายทางการเดือนตุลาคมให้แก่ลูกค้าในเอเชีย ขณะที่รัสเซียมีแผนการเพิ่มกำลังการผลิตน้ำมันดิบเป็น 14 ล้านบาร์เรลต่อวัน ภายใน 2 ทศวรรษเพื่อส่วนแบ่งทางการตลาดเพิ่มขึ้น

ด้านราคาเม็ดพลาสติกภายในประเทศและราคาเม็ดพลาสติกต่างประเทศเดือนกรกฎาคม 2558 ราคาปรับตัวลดลงจากเดือนก่อนเล็กน้อย เนื่องจากแรงกดดันที่ราคาน้ำมันดิบต่ำลงอย่างต่อเนื่องและการชะลอกำลังซื้อจากความผันผวนในตลาดเงินโลก ทั้งนี้ คาดการณ์ราคาเม็ดพลาสติกเดือนถัดไปมีแนวโน้มอ่อนค่าลง จากอุปทานเม็ดพลาสติกในปัจจุบันล้นตลาด ผนวกกับแรงกดดันจากราคาน้ำมันดิบลดต่ำลง

ราคาเม็ดพลาสติกภายในประเทศเปรียบเทียบกับน้ำมันดิบ



ที่มา : World Bank / Plastic Intelligence Unit, สิงหาคม 2558

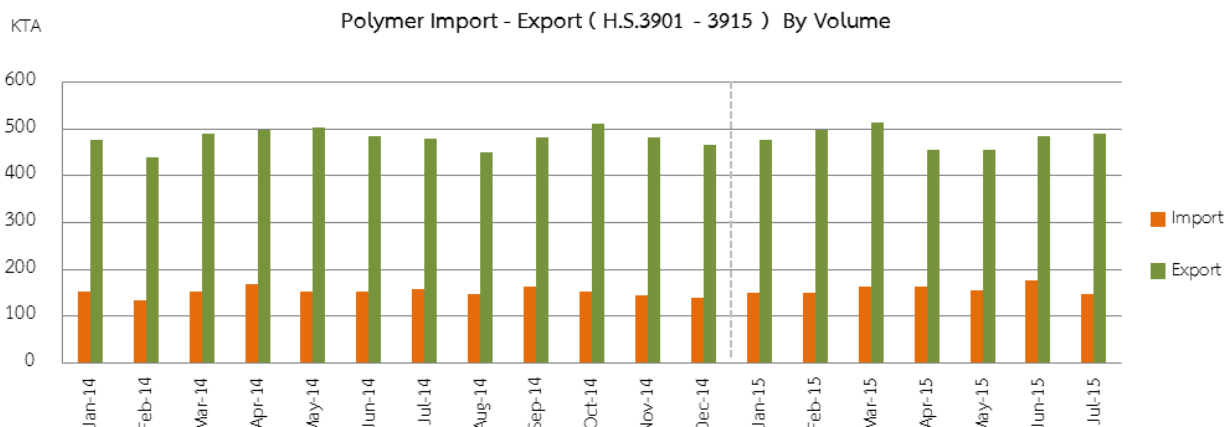
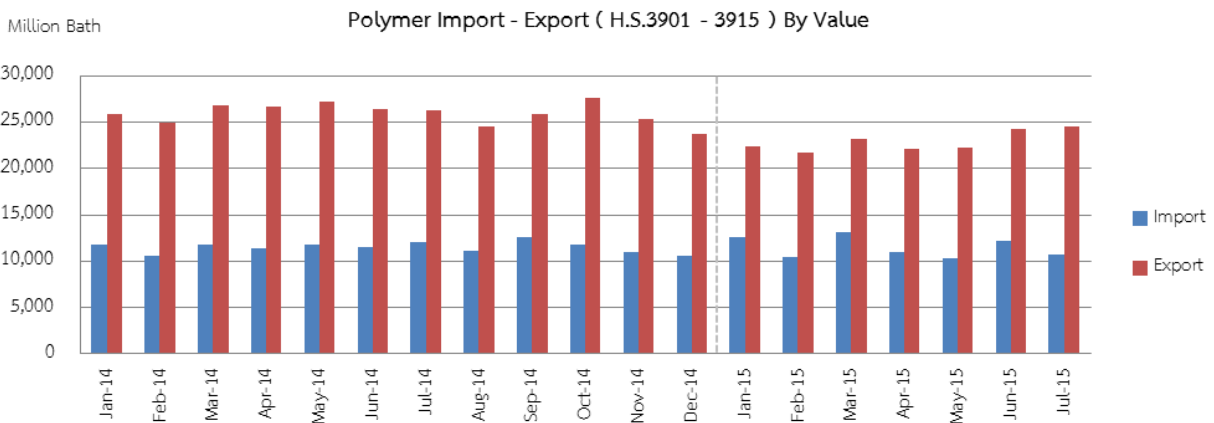
● สถานการณ์นำเข้า – ส่งออกเม็ดพลาสติก

การนำเข้าเดือนกรกฎาคม ปี 2558

ณ เดือนกรกฎาคม 2558 ประเทศไทยมีมูลค่าการนำเข้าเม็ดพลาสติก (H.S.3901-3915) เท่ากับ 10,758 ล้านบาท ลดลงจากเดือนที่ผ่านมา ร้อยละ 11.84 ด้านปริมาณการนำเข้า 148,321 ตัน ลดลงจากเดือนที่ผ่านมา ร้อยละ 15.85 โดยเม็ดพลาสติกชนิด LDPE (H.S.390110) มีมูลค่าการนำเข้าสูงสุดที่ 815 ล้านบาท และมีปริมาณการนำเข้า 15,524 ตัน

การส่งออกเดือนกรกฎาคม ปี 2558

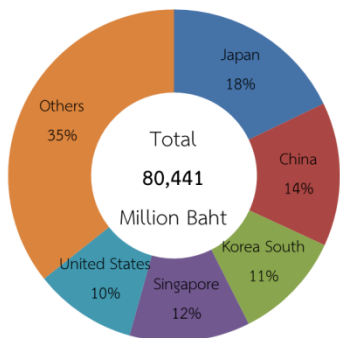
ณ เดือนกรกฎาคม 2558 ประเทศไทยมีมูลค่าการส่งออกเม็ดพลาสติก (H.S.3901-3915) เท่ากับ 24,479 ล้านบาท เพิ่มขึ้นจากเดือนที่ผ่านมา ร้อยละ 0.87 ด้านปริมาณการส่งออก 490,910 ตัน เพิ่มขึ้นจากเดือนที่ผ่านมา ร้อยละ 1.35 โดยเม็ดพลาสติกชนิด HDPE (H.S.390120) มีมูลค่าการส่งออกสูงที่สุดที่ 4,552 ล้านบาท และมีปริมาณการส่งออก 94,951 ตัน



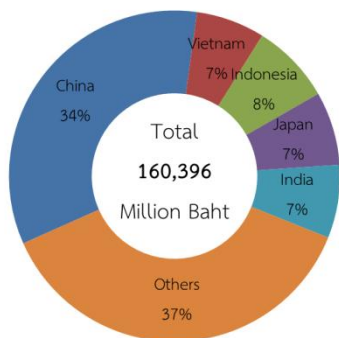
ที่มา : กรมศุลกากร, สิงหาคม 2558

WORLD

Thailand Import from World (Jan. - Jul. 15)

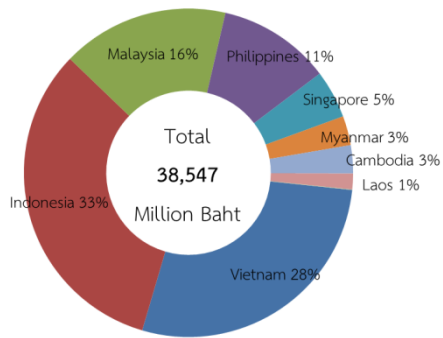


Thailand Export to World (Jan. - Jul. 15)

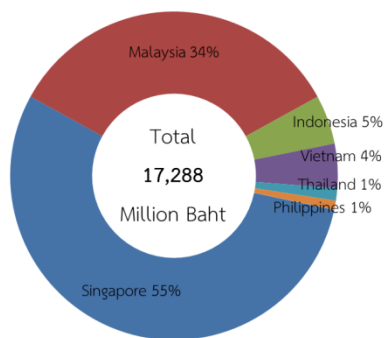


ASEAN

Thailand Export to ASEAN (Jan. - Jul. 15)



Thailand Import from ASEAN (Jan. - Jul. 15)



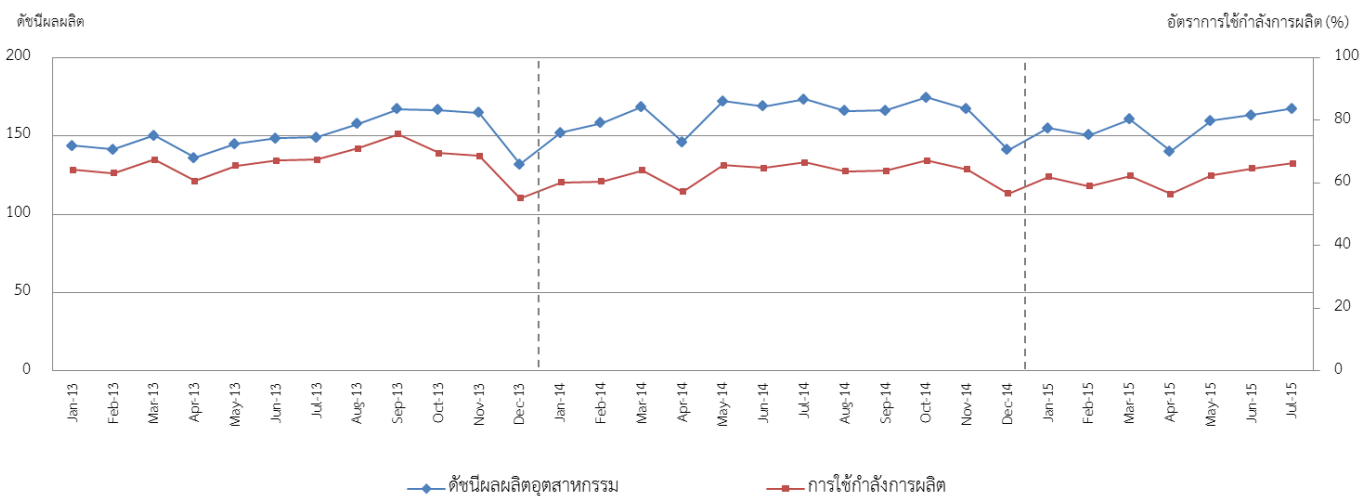
ที่มา : กรมศุลกากร, สิงหาคม 2558

● สถานการณ์การผลิตผลิตภัณฑ์พลาสติก

สถานการณ์การผลิตผลิตภัณฑ์พลาสติก ประจำเดือนกรกฎาคม 2558 ดัชนีผลผลิตของการผลิตผลิตภัณฑ์พลาสติก (ISIC:2520) อยู่ที่ 167.68 จุด เพิ่มระดับขึ้นจากเดือนมิถุนายน 4.14 จุด ทางด้านอัตราการใช้กำลังการผลิตในเดือนกรกฎาคม 2558 แปรผันตามทิศทางผลผลิตอุตสาหกรรมด้วยเช่นกัน โดยปรับตัวเพิ่มขึ้นอยู่ที่ร้อยละ 66.26 ซึ่งเมื่อพิจารณาภาพรวมระหว่างไตรมาส 2 ถึงต้นไตรมาส 3 ของปี 2558 แล้ว การผลิตผลิตภัณฑ์พลาสติกปรับตัวเพิ่มขึ้นอย่างต่อเนื่อง จากการเข้าสู่ฤดูกาลของการผลิตสินค้า ซึ่งช่วงกลางปีมีปัจจัยหนุนที่เพิ่มผลผลิต อาทิ วันหยุดพิเศษของแรงงานน้อยส่งผลให้กระบวนการผลิตเป็นไปอย่างต่อเนื่อง ผนวกกับการผลิตสินค้าเพื่อชดเชยรอบการผลิตตกต่ำในช่วงต้นไตรมาส 2/2558 อย่างไรก็ตาม ปัจจัยด้านเศรษฐกิจที่ซบเซาของประเทศไทยและประเทศคู่ค้า ส่งผลให้ฐานของดัชนีผลผลิตของการผลิตผลิตภัณฑ์พลาสติกปีนี้อยู่ต่ำกว่าช่วงเดียวกันเมื่อเทียบกับปีก่อน

คาดการณ์ช่วงปลายไตรมาสที่ 3/2558 สถานะการผลิตผลิตภัณฑ์พลาสติกจะคงที่อยู่ในระดับปกติ เนื่องจากกระบวนการผลิตยังคงดำเนินอย่างต่อเนื่อง ผนวกกับการผลิตสำหรับสต็อกสินค้าทดแทนวันหยุดช่วงปลายปี ซึ่งจะส่งผลต่อยอดการผลิตให้สูงขึ้นในช่วงต้นไตรมาส 4/2558 ทั้งนี้ ปัจจัยด้านเศรษฐกิจภายในประเทศช่วงไตรมาสที่ 3/2558 ยังไม่มีแนวโน้มสัญญาณฟื้นตัวชัดเจน จากประชาชนยังคงระมัดระวังการใช้จ่ายอย่างต่อเนื่องและภาคการส่งออกยังประสบปัญหาความล่าช้าในการฟื้นตัวเศรษฐกิจของประเทศคู่ค้า อันจะเป็นปัจจัยหน่วงภาคการผลิตอุตสาหกรรมในครึ่งปีหลัง ดังนั้น แนวโน้มภาพรวมของค่าเฉลี่ยดัชนีผลผลิตของการผลิตผลิตภัณฑ์พลาสติกทั้งปีมีโอกาต่ำกว่าหรือคงระดับเมื่อเทียบกับตัวเลขค่าเฉลี่ยดัชนีผลผลิตฯของปีก่อน อย่างไรก็ตาม มูลค่าการส่งออกผลิตภัณฑ์พลาสติกในเดือนกรกฎาคมที่ผ่านมาปรับตัวสูงขึ้นเมื่อเทียบกับเดือนก่อน โดยมูลค่าเงินบาทอ่อนค่าปัจจัยหนึ่งที่ขับเคลื่อนภาคการส่งออก ซึ่งอาจเป็นปัจจัยช่วยหนุนให้ระดับการผลิตในภาพรวมยังคงทรงตัวได้

ดัชนีผลผลิตและอัตราการใช้กำลังการผลิตผลิตภัณฑ์พลาสติก



ที่มา : ศูนย์สารสนเทศอุตสาหกรรม สำนักงานเศรษฐกิจอุตสาหกรรม, กันยายน 2558

● สถานการณ์นำเข้า – ส่งออกผลิตภัณฑ์พลาสติก

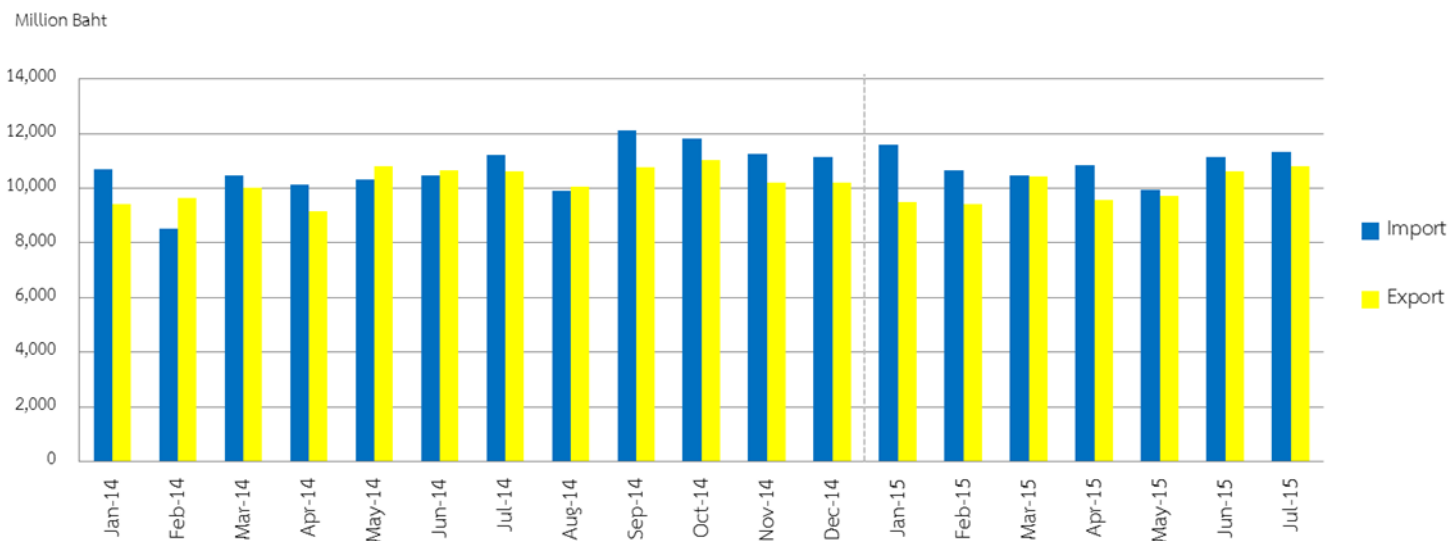
การนำเข้าเดือนกรกฎาคม ปี 2558

ณ เดือนกรกฎาคม 2558 ประเทศไทยมีมูลค่าการนำเข้าผลิตภัณฑ์พลาสติกเท่ากับ 11,335 ล้านบาท ปรับตัวเพิ่มขึ้นจากเดือนที่ผ่านมาร้อยละ 1.77 โดยผลิตภัณฑ์พลาสติกในกลุ่มอื่นๆ (H.S.3926) มีมูลค่าการนำเข้า 4,885 ล้านบาท คิดเป็นร้อยละ 43.09 ของมูลค่าการนำเข้า ผลิตภัณฑ์พลาสติกรวมประจำเดือนรองลงมาคือ ผลิตภัณฑ์พลาสติกในกลุ่มฟิล์มพลาสติก (H.S.3920) ที่มีมูลค่านำเข้า 1,521 ล้านบาท คิดเป็นร้อยละ 13.41 ของมูลค่าการนำเข้าผลิตภัณฑ์พลาสติกรวมประจำเดือน

การส่งออกเดือนกรกฎาคม ปี 2558

ณ เดือนกรกฎาคม 2558 ประเทศไทยมีมูลค่าการส่งออกผลิตภัณฑ์พลาสติกเท่ากับ 10,791 ล้านบาท ปรับตัวเพิ่มขึ้นจากเดือนที่ผ่านมา ร้อยละ 1.69 โดยผลิตภัณฑ์พลาสติกในกลุ่มบรรจุภัณฑ์ (H.S.3923) มีมูลค่าการส่งออก 3,135 ล้านบาท คิดเป็นร้อยละ 29.05 ของมูลค่าการส่งออกผลิตภัณฑ์พลาสติกรวมประจำเดือนรองลงมาคือผลิตภัณฑ์พลาสติกในกลุ่มพลาสติกอื่นๆ (H.S.3926) ที่มีมูลค่าส่งออก 2,588 ล้านบาท คิดเป็นร้อยละ 23.98 ของมูลค่าการส่งออกผลิตภัณฑ์พลาสติกรวมประจำเดือน

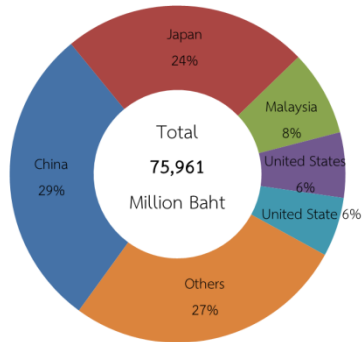
Plastics Product Import - Export (H.S.3916 - 3926) By Value



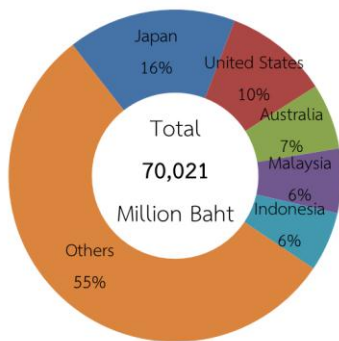
ที่มา : กรมศุลกากร, สิงหาคม 2558

WORLD

Thailand Import from World (Jan. - Jul. 15)

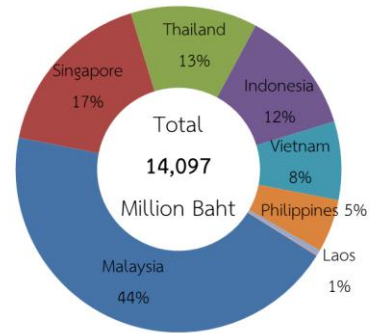


Thailand Export to World (Jan. - Jul. 15)

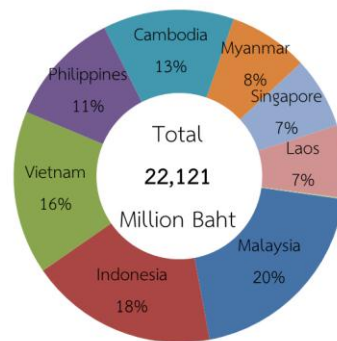


ASEAN

Thailand Import from ASEAN (Jan. - Jul. 15)



Thailand Export to ASEAN (Jan. - Jul. 15)



ที่มา : กรมศุลกากร, สิงหาคม 2558

● สถานะการผลิตและการค้าของอุตสาหกรรมปลายทาง

ภาพรวมเศรษฐกิจโลกช่วงไตรมาส 3/2558 ยังอยู่ในสถานะซบเซา นำโดยการชะลอตัวทางเศรษฐกิจของประเทศจีน ซึ่งเป็นแรงกดดันต่อประเทศคู่ค้าของจีนชะลอตัวตามและส่งผลกับความผันผวนในตลาดการเงินโลก ขณะที่การฟื้นตัวทางเศรษฐกิจของสหรัฐฯยังไม่ชัดเจน ด้านการส่งออกได้รับผลกระทบจากเงินสกุลดอลลาร์สหรัฐฯ แข็งค่า จึงส่งผลให้ธนาคารกลางสหรัฐฯ (Fed) ชะลอการปรับดอกเบี้ยนโยบายในเดือนกันยายนออกไปเพื่อพิจารณาใหม่ในช่วงปลายปี

ภาพรวมเศรษฐกิจไทยช่วงไตรมาส 3/2558 อยู่ในสถานะเปราะบาง โดยการส่งออกหดตัวต่อเนื่อง โดยส่วนหนึ่งได้รับผลกระทบจากการชะลอตัวทางเศรษฐกิจของประเทศจีน การบริโภคภายในประเทศหดตัวตามการใช้จ่ายสินค้าคงทนที่ลดลง จากภาคประชาชนระมัดระวังการใช้จ่าย ด้านการลงทุนภาคเอกชนขยายตัวต่ำ ผลผลิตอุตสาหกรรมหดตัวชะลอลงจากการขยายตัวในกลุ่มเคมีภัณฑ์ ขณะที่รายจ่ายภาครัฐยังคงขยายตัวเพิ่มขึ้นอย่างต่อเนื่องตามการเร่งเบิกจ่ายงบประมาณประจำปี แนวโน้มเศรษฐกิจไทยช่วงไตรมาส 4/2558 มีทิศทางฟื้นตัวอย่างเปราะบางจากปัจจัยพุงเศรษฐกิจ อาทิ การใช้จ่ายภาครัฐมาตรการกระตุ้นเศรษฐกิจระยะสั้นเพื่อเสริมสภาพคล่องให้กับภาคธุรกิจและภาคครัวเรือน ขณะที่ภาคท่องเที่ยวมีทิศทางเติบโตได้ดี รวมถึงการอ่อนค่าของเงินบาทที่เสริมภาคการส่งออกและภาคการผลิตของอุตสาหกรรมต่อเนื่องต่างๆให้มีสถานะดีขึ้นกว่าช่วงที่ผ่านมา อย่างไรก็ตาม ปัจจัยความผันผวนทางเศรษฐกิจภายนอกประเทศยัง仍是ความเสี่ยงสำคัญของเศรษฐกิจไทย

อุตสาหกรรมยานยนต์

ภาพรวมอุตสาหกรรมยานยนต์เดือนสิงหาคม 2558 กลุ่มอุตสาหกรรมยานยนต์ สภาอุตสาหกรรมแห่งประเทศไทย (ส.อ.ท.) เผยยอดการผลิตรถยนต์เดือนสิงหาคม 2558 อยู่ที่ 1.59 แสนคัน เพิ่มขึ้นจากสิงหาคม 2557 ร้อยละ 13.26 ขณะที่รวม 8 เดือน (ม.ค.-ส.ค.) ผลิตอยู่ที่ 1.26 ล้านคัน เพิ่มขึ้นจากช่วงเดียวกันของปีก่อนร้อยละ 1.13 ส่วนยอดขายรถยนต์รวม 8 เดือนแรกมี ยอดขาย 4.91 แสนคัน ลดลงจากช่วงเดียวกันของปีก่อนร้อยละ 15.07 ขณะที่การส่งออกรวม 8 เดือนแรกปีนี้ส่งออกรถยนต์สำเร็จรูปได้ 7.80 แสนคัน เพิ่มขึ้นจากช่วงเดียวกันปีก่อนร้อยละ 5.26 เนื่องจากการส่งออกกระบะรุ่นใหม่และรถอีโคคาร์ ยังเติบโตได้ดี จากรายงานดังกล่าวที่เผยยอดการผลิตและส่งออกเพิ่มขึ้น แต่ยอดขายรถยนต์โดยรวมลดลง อาจเป็นไปได้ว่าตลาดภายในประเทศหดตัวจากภาวะไม่จับจ่ายของประชาชนและธนาคารพาณิชย์ปล่อยสินเชื่อต่ำ

กลุ่มยานยนต์ ส.อ.ท.ปรับเป้าหมายคาดการณ์ผลิตรถยนต์ในประเทศปี 2558 ใหม่ จากเดิมที่คาดไว้อยู่ระดับ 2.05 ล้านคันเป็นประมาณ 1.95-1.98 ล้านคัน ยอดจำหน่ายรถยนต์ในประเทศปีนี้เฉลี่ยคาดว่าจะอยู่ที่ระดับ 7.5-7.8 แสนคันจากเป้าหมายที่คาดไว้ว่าจะอยู่ที่ระดับ 8.5 แสนคัน ปัจจัยสำคัญที่ทำให้ยอดขาย 8 เดือนลดลง เนื่องจากกำลังซื้อภายในประเทศหดตัว



ธุรกิจอ...

ภาพรวมธุรกิจอสังหาริมทรัพย์ปี 2558 ผู้ประกอบการในวงการอสังหาริมทรัพย์ เผยว่า ตลาดคอนโดชะลอตัวตามภาวะเศรษฐกิจ แต่ยังคงเชื่อมั่นว่าภาพรวมปีนี้จะโตได้ร้อยละ 5 โดยการเติบโตของสินเชื่ออสังหาริมทรัพย์จากเป้าหมายที่เคยตั้งไว้ปีละร้อยละ 10 คาดว่าจะเหลือร้อยละ 3-4 หรือมูลค่า 5.9 แสนล้านบาทในปีนี เนื่องจากภาวะเศรษฐกิจไทยที่ชะลอตัว โดยที่อยู่อาศัยในแนวราบยังมีอัตราเติบโตต่อเนื่อง ขณะที่น่าเป็นห่วงคืออสังหาริมทรัพย์แนวสูง ที่มีปริมาณเหลือขายกว่า 1.2 แสนหน่วย ทั้งนี้ ศูนย์ข้อมูลอสังหาริมทรัพย์เผยว่า คอนโดอยู่ในภาวะอุปทานล้นตลาดมานานแล้ว แต่ยังไม่เห็นสัญญาณฟองสบู่ เพราะราคาราคาคอนโดไม่ได้ปรับขึ้นร้อยละ 10-15 ในทุก ๆ ปี ซึ่งในความเป็นจริงแล้วราคาราคาคอนโดปรับขึ้นเฉลี่ยปีละร้อยละ 5-6 เท่านั้น

ขณะที่กระทรวงการคลัง ออกมาเผยมาตรการกระตุ้นเศรษฐกิจโดยจะมีการลดค่าธรรมเนียมการโอน และอากรแสตมป์ ในการขายหรือจดจำนองอสังหาริมทรัพย์ ซึ่งทางด้านผู้ประกอบการในวงการอสังหาริมทรัพย์ส่วนใหญ่เห็นด้วยกับมาตรการนี้ เนื่องจากสามารถกระตุ้นธุรกิจอสังหาริมทรัพย์ และมีธุรกิจเกี่ยวเนื่องที่ได้ประโยชน์อีกมาก ทั้งภาคการก่อสร้าง วัสดุก่อสร้างเฟอร์นิเจอร์ เป็นต้น



อุตสาหกรรมไฟฟ้าและอิเล็กทรอนิกส์

ภาพรวมอุตสาหกรรมไฟฟ้าและอิเล็กทรอนิกส์ในปี 2558 ประเทศไทยได้รับผลกระทบจากการย้ายฐานการผลิตของบริษัทยักษ์ใหญ่ ผ่นวกกับสภาวะเศรษฐกิจซบเซาและยอดคำสั่งซื้อที่ลดลง ทำให้โรงงานในอุตสาหกรรมประสบปัญหาเลิกจ้างและปิดโรงงานในบางส่วน อีกทั้งขีดความสามารถทางการแข่งขันผู้ประกอบการไทยลดลง โดยประเทศคู่แข่งกำลังสินค้าจากจีนและอินเดียเพิ่มขึ้น

กลุ่มอุตสาหกรรมไฟฟ้า อิเล็กทรอนิกส์ และโทรคมนาคม สภาอุตสาหกรรมแห่งประเทศไทย (ส.อ.ท.) กล่าวว่ายังไม่มีปัจจัยที่หนุนการส่งออกชิ้นส่วนอิเล็กทรอนิกส์ให้ดีขึ้นในช่วงครึ่งปีหลัง และอุตสาหกรรมนี้เติบโตติดลบมากกว่า 4 ปีแล้ว ทางกลุ่มจึงหวังว่าชิ้นส่วนอิเล็กทรอนิกส์จะไม่ตกลงไปกว่านี้ แม้ซัมซุงจะย้ายฐานผลิตทีวี แต่สินค้าหลัก คือ ตู้เย็นยังคงผลิตที่ไทย และเราก้ยังมีสินค้าตัวอื่นมาทดแทน เช่น จอ LED Lighting ซึ่งมีมูลค่าสูงกว่าทีวี ดังนั้นการเติบโตจะเริ่มดีขึ้นอีก 1 ปีนับจากนี้ ขณะที่กรมส่งเสริมการค้าระหว่างประเทศ กระทรวงพาณิชย์ ชี้ว่าตลาดเครื่องใช้ไฟฟ้าในกลุ่มประเทศตะวันออกกลางมีมูลค่าการนำเข้าสูง อาทิ เครื่องปรับอากาศมีการนำเข้าเพิ่มขึ้น เป็นผลมาจากความต้องการที่เพิ่มขึ้นตามโครงการอสังหาริมทรัพย์ อีกทั้งสภาพอากาศร้อนยาวนานและอุณหภูมิเพิ่มสูงมากขึ้น ดังนั้น ตะวันออกกลางจึงน่าจะเป็นช่องทางส่งออกของอุตสาหกรรมไฟฟ้าและอิเล็กทรอนิกส์ไทยได้มากขึ้น

● **สถานะการลงทุนในอุตสาหกรรมพลาสติก**

จากการรายงานอนุมัติให้การส่งเสริมการลงทุนของสำนักงานคณะกรรมการส่งเสริมการลงทุน (BOI) ในช่วงเดือนมกราคมถึงมิถุนายนของปี 2558 ในกลุ่มอุตสาหกรรมเคมี กระจก และพลาสติก มีจำนวนโครงการที่ได้รับการอนุมัติส่งเสริมทั้งสิ้น 232 โครงการ เพิ่มขึ้นจากเดือนก่อน 12 โครงการ ทุนจดทะเบียนรวม 63.81 พันล้านบาทเพิ่มขึ้นจากเดือนที่แล้ว 2.49 พันล้านบาท

โครงการที่ได้รับการอนุมัติส่งเสริมการลงทุน กลุ่มอุตสาหกรรมเคมี กระจก และพลาสติก

เดือนมกราคม – มิถุนายน 2558

	หน่วย	2013	2014	2014	2015
		ม.ค. - ธ.ค.	ม.ค. - ธ.ค.	ม.ค. - มิ.ย.	ม.ค. - มิ.ย.
จำนวนโครงการ	โครงการ	242	156	61	232
ทุนจดทะเบียน	พันล้านบาท	80.35	48.81	6.04	63.81

ที่มา : สำนักงานคณะกรรมการส่งเสริมการลงทุน, กันยายน 2558

Disclaimer

จากการที่สถาบันพลาสติกได้จัดทำวิเคราะห์สถานการณ์อุตสาหกรรมพลาสติกรายเดือน (PITH Analysis) เพื่อนำเสนอข้อมูลสถานการณ์ต่างๆ ในอุตสาหกรรมพลาสติก โดยผ่านกระบวนการรวบรวมและเรียบเรียงข้อมูลต่างๆ ประกอบการวิเคราะห์ เพื่อให้เกิดความสะดวกต่อผู้อ่าน ทางสถาบันพลาสติกไม่มีส่วนเกี่ยวข้อง หรือส่วนได้ส่วนเสียกับแหล่งข้อมูลหรือขอสงวนสิทธิ์ที่จะไม่รับผิดชอบต่อความสูญเสียหรือเสียหายใด ไม่ว่าทางตรงหรือทางอ้อม ที่เกี่ยวเนื่องหรือเป็นผลสืบเนื่องจากการนำข้อมูลที่ได้จากบทวิเคราะห์นี้ไปใช้งาน



บทวิเคราะห์สถานการณ์อุตสาหกรรมพลาสติกรายเดือน
จัดทำโดย



สถาบันพลาสติก

อาคารสำนักพัฒนาอุตสาหกรรมสนับสนุน

86/6 ซอยตรีมิตร ถนนพระราม 4 แขวงคลองเตย เขตคลองเตย กรุงเทพมหานคร 10110

โทรศัพท์ 02 391 5340-2 โทรสาร 02 712 3341

www.thaiplastics.org