

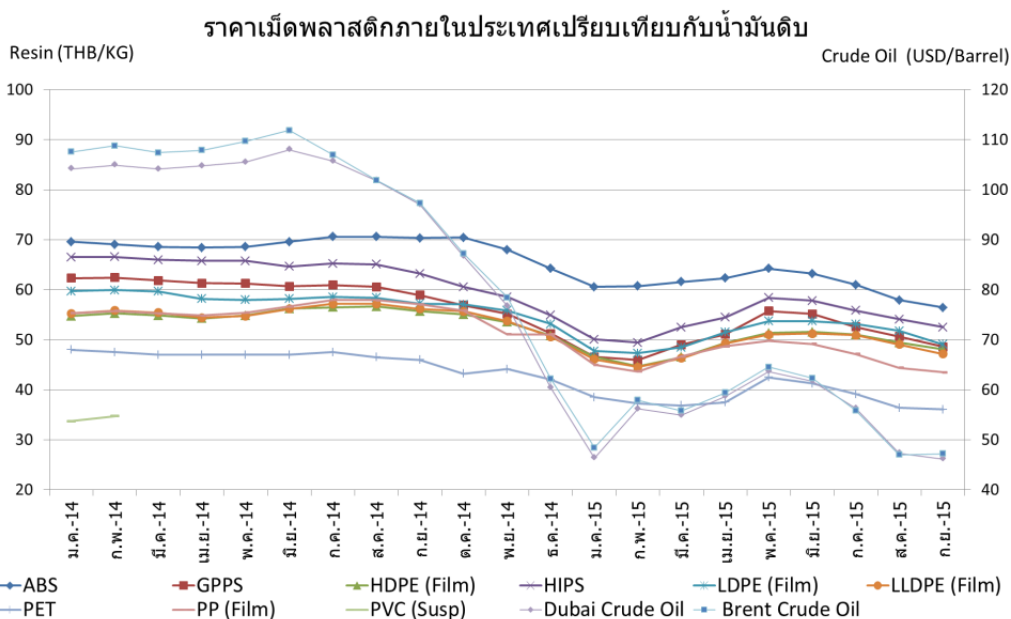
● สถานการณ์ราคาน้ำมันและเม็ดพลาสติก

ราคาน้ำมันดิบดูไบเฉลี่ยในเดือนกันยายน 2558 มีราคาเฉลี่ยที่ 46.17 เหรียญสหรัฐต่อบาร์เรล ปรับตัวลดลงจากเดือนที่ผ่านมา 1.16 เหรียญสหรัฐต่อบาร์เรล หรือคิดเป็นอัตราหดตัวที่ร้อยละ 2.45 ส่วนราคาน้ำมันดิบเบรนท์เฉลี่ยในเดือนกันยายน 2558 มีราคาเฉลี่ยที่ 47.23 เหรียญสหรัฐต่อบาร์เรล ปรับตัวเพิ่มขึ้นจากเดือนที่ผ่านมา 0.24 เหรียญสหรัฐต่อบาร์เรล หรือคิดเป็นอัตราขยายตัวที่ร้อยละ 0.51

พื้นฐานราคาน้ำมันดิบมีแนวโน้มทรงตัว เนื่องจากด้านอุปทานน้ำมันดิบโลกยังอยู่ในภาวะล้นตลาด โดยกลุ่มผู้ผลิตน้ำมันดิบส่วนใหญ่เพิ่มปริมาณการผลิตหรือตรึงอัตรากการผลิตในระดับสูง

ทั้งนี้ เป็นที่แน่ชัดว่าแน่ชัดว่าปี 2559 ตลาดโลกยังอยู่ในภาวะน้ำมันล้นตลาดต่อเนื่อง และคาดการณ์ราคาน้ำมันดิบมีแนวโน้มอยู่ในระดับต่ำในปีหน้า

ด้านราคาเม็ดพลาสติกภายในประเทศ และราคาเม็ดพลาสติกต่างประเทศเดือนกันยายน 2558 ราคาปรับตัวลดลงจากเดือนก่อนร้อยละ 0.87 ถึงร้อยละ 5.15 เนื่องจากแรงกดดันจากราคาน้ำมันดิบตกต่ำ ทั้งนี้ คาดการณ์ราคาเม็ดพลาสติกไตรมาส 4/2558 มีแนวโน้มทรงตัว โดยอุปทานเม็ดพลาสติกยังคงสถานะล้นตลาดต่อเนื่อง ด้านอุปสงค์เปลี่ยนแปลงโดยมีกำลังการผลิตในอุตสาหกรรมสูงขึ้นในแถบอินเดีย ขณะที่อุปสงค์ในแถบเอเชียลดลงจากฤดูลดระดับการผลิตพลาสติก



ที่มา : World Bank / Plastic Intelligence Unit, ตุลาคม 2558

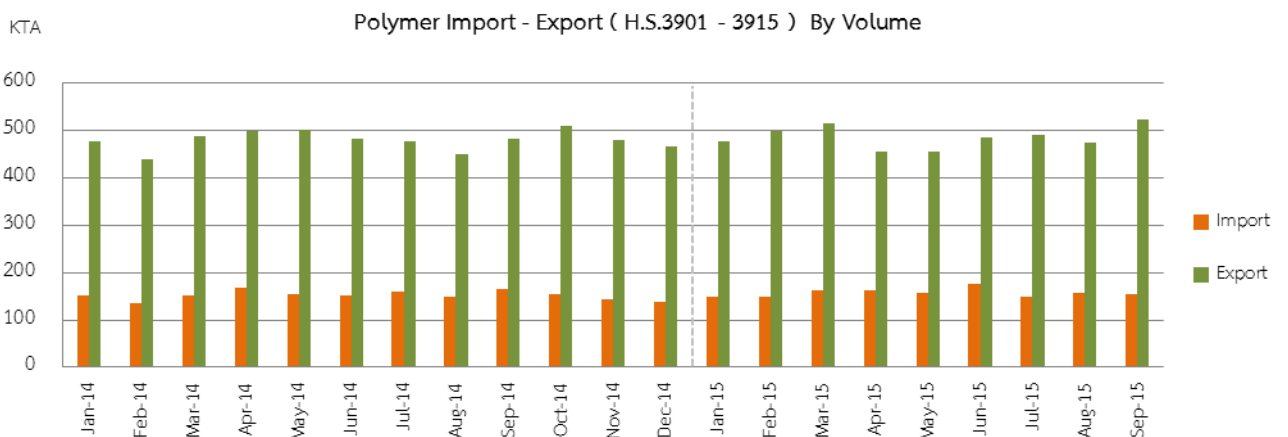
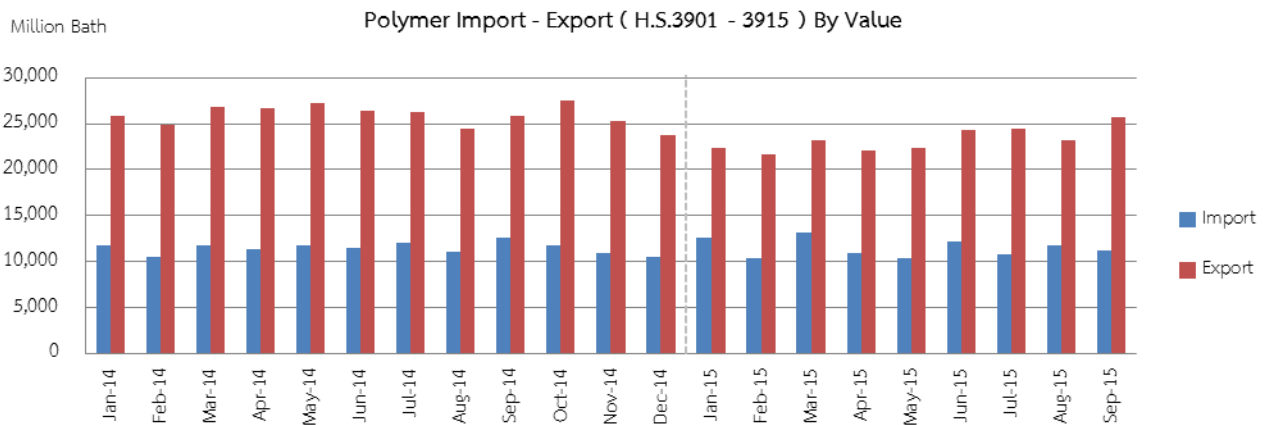
● สถานการณ์นำเข้า – ส่งออกเม็ดพลาสติก

การนำเข้าเดือนกันยายน ปี 2558

ณ เดือนกันยายน 2558 ประเทศไทยมีมูลค่าการนำเข้าเม็ดพลาสติก (H.S.3901-3915) เท่ากับ 11,280 ล้านบาท ลดลงจากเดือนที่ผ่านมา ร้อยละ 4.56 ด้านปริมาณการนำเข้า 153,179 ตัน ลดลงจากเดือนที่ผ่านมา ร้อยละ 2.07 โดยเม็ดพลาสติกชนิด LDPE (H.S.390110) มีมูลค่าการนำเข้าสูงสุดที่ 844 ล้านบาท และมีปริมาณการนำเข้า 16,309 ตัน

การส่งออกเดือนกันยายน ปี 2558

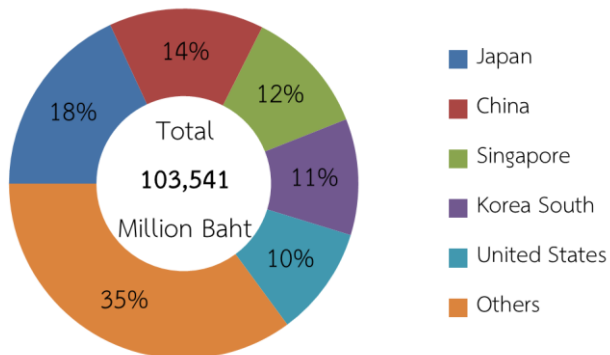
ณ เดือนกันยายน 2558 ประเทศไทยมีมูลค่าการส่งออกเม็ดพลาสติก (H.S.3901-3915) เท่ากับ 25,648 ล้านบาท เพิ่มขึ้นจากเดือนที่ผ่านมา ร้อยละ 10.46 ด้านปริมาณการส่งออก 522,559 ตัน เพิ่มขึ้นจากเดือนที่ผ่านมา ร้อยละ 9.83 โดยเม็ดพลาสติกชนิด HDPE (H.S.390120) มีมูลค่าการส่งออกสูงสุดที่ 4,908 ล้านบาท และมีปริมาณการส่งออก 111,955 ตัน



ที่มา : กรมศุลกากร, ตุลาคม 2558

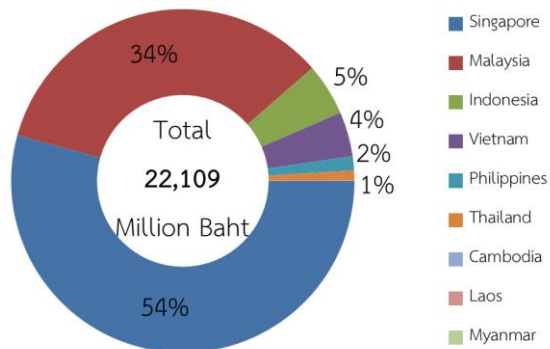
WORLD

Thailand Import from World (Jan. - Sep. 15)

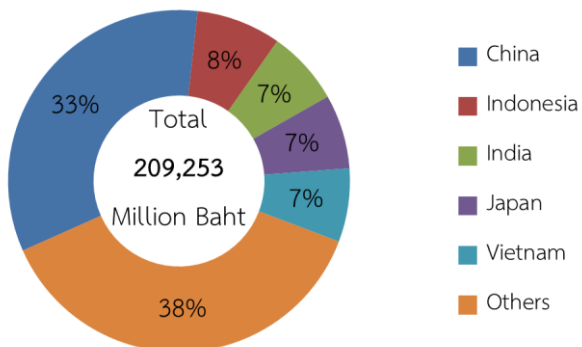


ASEAN

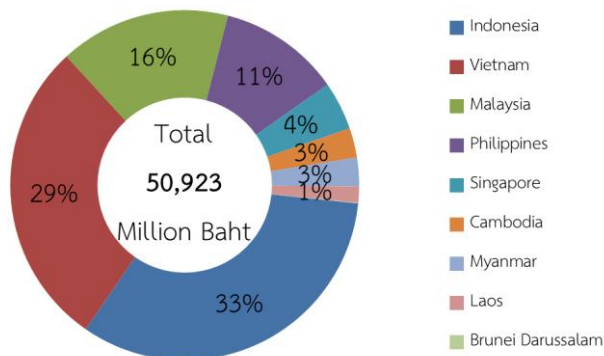
Thailand Import from ASEAN (Jan. - Sep. 15)



Thailand Export to World (Jan. - Sep. 15)



Thailand Export to ASEAN (Jan. - Sep. 15)



ที่มา : กรมศุลกากร, พฤศจิกายน 2558

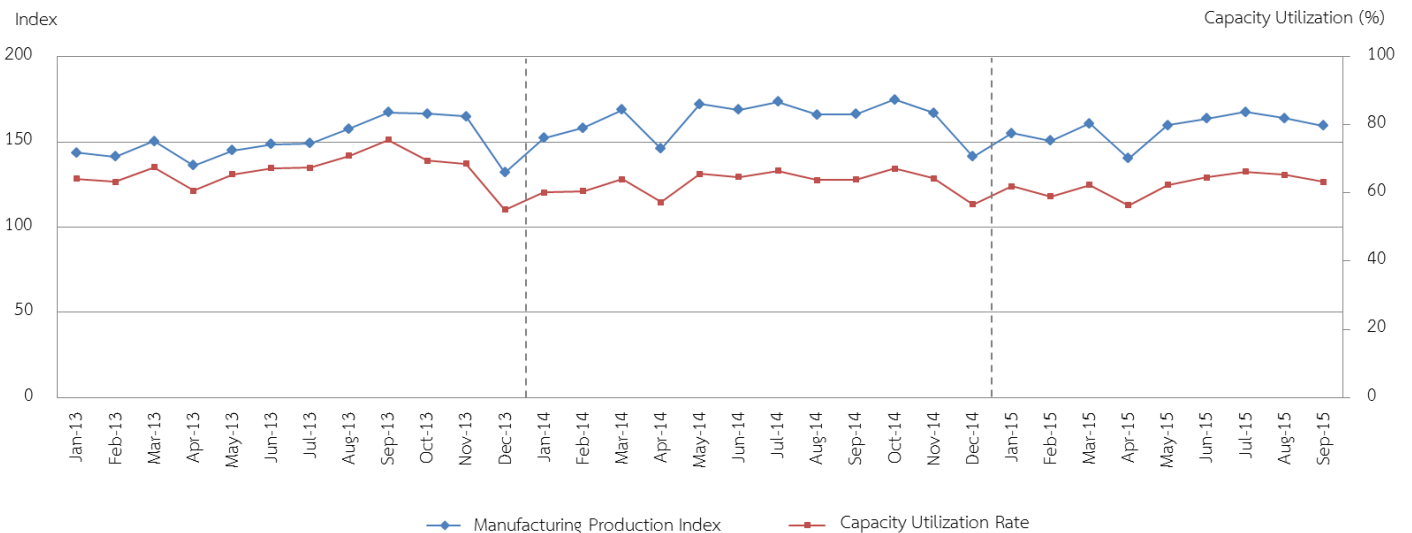
สถานการณ์การผลิตผลิตภัณฑ์พลาสติก

สถานการณ์การผลิตผลิตภัณฑ์พลาสติก ประจำเดือนกันยายน 2558 ดัชนีผลผลิตของการผลิตผลิตภัณฑ์พลาสติก (ISIC:2520) อยู่ที่ 159.51 จุด ลดระดับขึ้นจากเดือนสิงหาคม 4.51 จุด ทางด้านอัตราการใช้กำลังการผลิตในเดือนกันยายน 2558 แปรผันตามทิศทางผลผลิตอุตสาหกรรมด้วยเช่นกัน โดยปรับตัวลดลงอยู่ที่ร้อยละ 63.22 ซึ่งเมื่อพิจารณาภาพรวมของปี 2558 แล้วฐานของดัชนีผลผลิตของการผลิตผลิตภัณฑ์พลาสติกเฉลี่ย 9 เดือนแรกของปี 2558 อยู่ต่ำกว่าช่วงเดียวกันเมื่อเทียบกับปีก่อนเล็กน้อย ขณะที่ดัชนีผลผลิตของการผลิตผลิตภัณฑ์พลาสติกในไตรมาสที่ 3/2558 ลดระดับลงอย่างต่อเนื่อง โดยปัจจัยกระทบภาคการผลิตหลักมาจากภาวะกำลังซื้อซบเซาทั้งในและต่างประเทศ

อย่างไรก็ตาม ในช่วงต้นไตรมาส 4/2558 ยังคงคาดการณ์ว่าจะมีเพิ่มระดับการผลิตเพื่อเตรียมการสต็อกสินค้าทดแทนการลดระดับการผลิตลงในช่วงวันหยุดปลายปี แนวโน้มภาพรวมของค่าเฉลี่ยดัชนีผลผลิตของการผลิตผลิตภัณฑ์พลาสติกทั้งปีมีโอกาสต่ำกว่าหรือคงระดับเมื่อเทียบกับตัวเลขค่าเฉลี่ยดัชนีผลผลิตฯของปีก่อน

ทั้งนี้ สำนักงานเศรษฐกิจอุตสาหกรรมมีการปรับฐานข้อมูลข้อมูลดัชนีผลผลิตอุตสาหกรรมครั้งใหม่ เพื่อให้ข้อมูลสะท้อนโครงสร้างอุตสาหกรรมปัจจุบันได้แม่นยำยิ่งขึ้น โดยสถาบันพลาสติกจะใช้ข้อมูลดังกล่าวนำเสนอในบทวิเคราะห์สถานการณ์อุตสาหกรรมพลาสติกรายเดือน ตั้งแต่ฉบับเดือนพฤศจิกายน 2558 เป็นต้นไป

Manufacturing Production Index and Capacity Utilization Rate of Plastics Products (ISIC : 2520)



ที่มา : ศูนย์สารสนเทศอุตสาหกรรม สำนักงานเศรษฐกิจอุตสาหกรรม, พฤศจิกายน 2558

● สถานการณ์นำเข้า – ส่งออกผลิตภัณฑ์พลาสติก

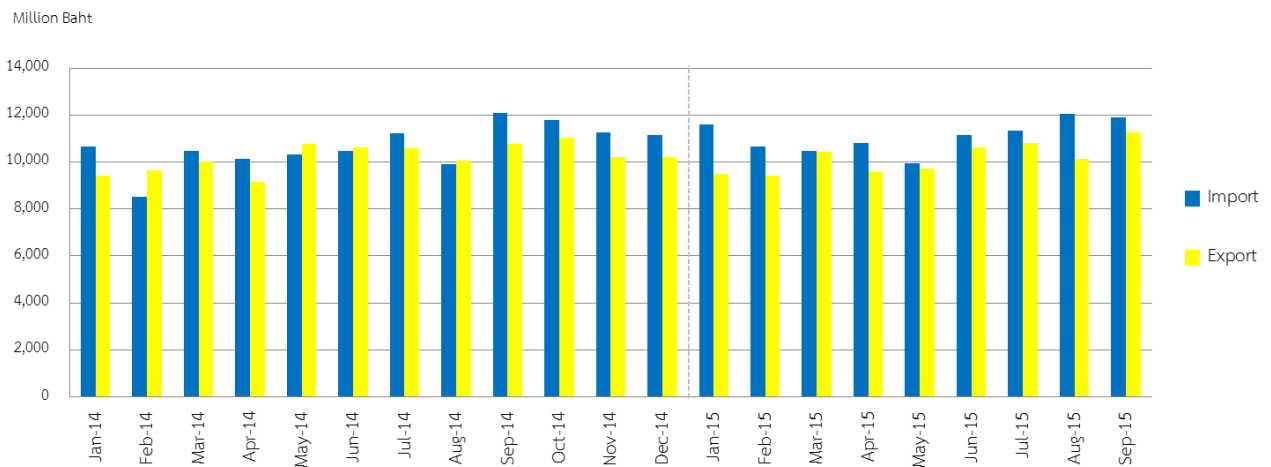
การนำเข้าเดือนกันยายน ปี 2558

ณ เดือนกันยายน 2558 ประเทศไทยมีมูลค่าการนำเข้าผลิตภัณฑ์พลาสติกเท่ากับ 11,915 ล้านบาท ปรับตัวลดลงจากเดือนที่ผ่านมาร้อยละ 1.06 โดยผลิตภัณฑ์พลาสติกในกลุ่มอื่นๆ (H.S.3926) มีมูลค่าการนำเข้า 5,304 ล้านบาท คิดเป็นร้อยละ 44.51 ของมูลค่าการนำเข้าผลิตภัณฑ์พลาสติกรวมประจำเดือน รองลงมาคือผลิตภัณฑ์พลาสติกในกลุ่มฟิล์มพลาสติก (H.S.3920) ที่มีมูลค่านำเข้า 1,533 ล้านบาท คิดเป็นร้อยละ 12.81 ของมูลค่าการนำเข้าผลิตภัณฑ์พลาสติกรวมประจำเดือน

การส่งออกเดือนกันยายน ปี 2558

ณ เดือนกันยายน 2558 ประเทศไทยมีมูลค่าการส่งออกผลิตภัณฑ์พลาสติกเท่ากับ 11,258 ล้านบาท ปรับตัวเพิ่มขึ้นจากเดือนที่ผ่านมาร้อยละ 11.04 โดยผลิตภัณฑ์พลาสติกในกลุ่มบรรจุภัณฑ์ (H.S.3923) มีมูลค่าการส่งออก 3,317 ล้านบาท คิดเป็นร้อยละ 29.46 ของมูลค่าการส่งออกผลิตภัณฑ์พลาสติกรวมประจำเดือน รองลงมาคือผลิตภัณฑ์พลาสติกในกลุ่มพลาสติกอื่นๆ (H.S.3926) ที่มีมูลค่าส่งออก 2,638 ล้านบาท คิดเป็นร้อยละ 23.43 ของมูลค่าการส่งออกผลิตภัณฑ์พลาสติกรวมประจำเดือน

Plastics Product Import - Export (H.S.3916 - 3926) By Value

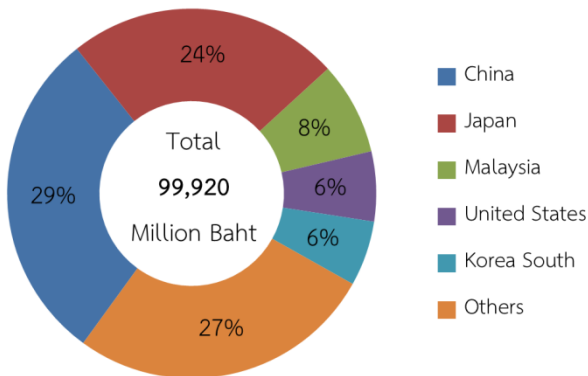


ที่มา : กรมศุลกากร, ตุลาคม 2558

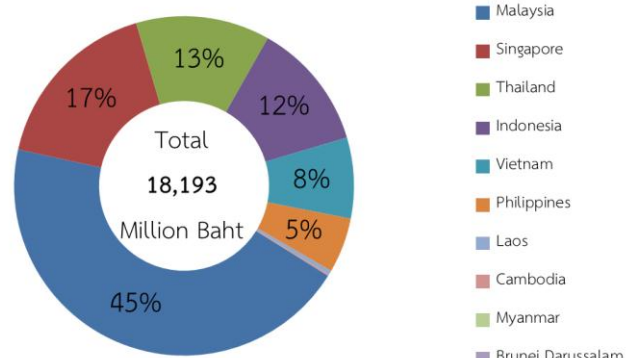
WORLD

ASEAN

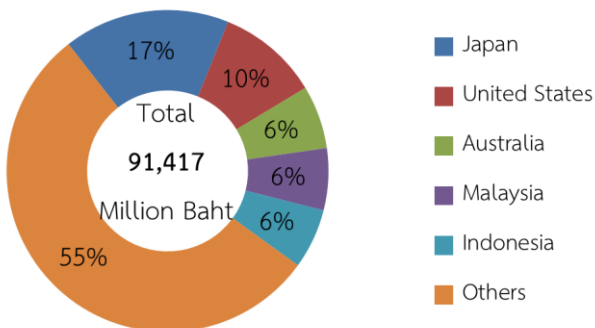
Thailand Import from World (Jan. - Sep. 15)



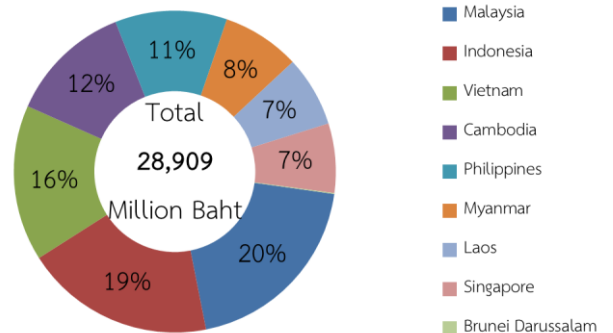
Thailand Import from ASEAN (Jan. - Sep. 15)



Thailand Export to World (Jan. - Sep. 15)



Thailand Export to ASEAN (Jan. - Sep. 15)



ที่มา : กรมศุลกากร, พฤศจิกายน 2558

● สถานะการผลิตและการค้าของอุตสาหกรรมปลายทาง อุตสาหกรรมยานยนต์

ภาพรวมเศรษฐกิจโลกช่วงไตรมาส 3/2558 อยู่ในสภาวะฟื้นตัวอ่อนแอ ตามเศรษฐกิจสหรัฐฯที่ซบเซาลงด้วยปัจจัยบวกจากการบริโภคและอสังหาริมทรัพย์ ขณะที่ภาคการผลิตชะลอตัวและภาคส่งออกได้รับแรงกดดันจากการแข็งค่าของสกุลเงินดอลลาร์สหรัฐฯ ด้านยูโรโซนฟื้นตัวจากดัชนีชี้ภาคการส่งออกและภาคการผลิตและบริการขยายตัวดีขึ้น ขณะที่เศรษฐกิจจีนมีสภาวะซบเซา ส่งผลให้มีมาตรการกระตุ้นเศรษฐกิจ อาทิ การปรับลดอัตราดอกเบี้ย ที่ส่งผลกระทบต่อเศรษฐกิจทั่วเอเชียในเชิงลบ ด้านองค์การความร่วมมือ และ พัฒนาทางเศรษฐกิจ (OECD) คาดการณ์การขยายตัวเศรษฐกิจโลกปีนี้ร้อยละ 2.90 และในปีหน้าเศรษฐกิจขยายตัวร้อยละ 3.30

ภาพรวมเศรษฐกิจไทยช่วงไตรมาส 3/2558 อยู่ในสภาวะฟื้นตัวดีขึ้นอย่างประปราย ปัจจัยขับเคลื่อนหลักจากการใช้จ่ายภาครัฐและมาตรการกระตุ้นเศรษฐกิจต่างๆ เพื่อเสริมสภาพคล่องให้กับภาคธุรกิจและภาคครัวเรือน รวมถึงมาตรการส่งเสริมการลงทุนเพื่อดึงดูดการลงทุนต่างชาติ ขณะที่ทางด้านบริโภคยังซบเซาจากประชาชนระมัดระวังการใช้จ่าย ด้านการผลิตและแนวโน้มเศรษฐกิจไทยช่วงไตรมาส 4/2558 มีสัญญาณฟื้นตัวดีขึ้น จากภาคการท่องเที่ยวที่จะเริ่มเข้าสู่ฤดูกาลท่องเที่ยวตั้งแต่ไตรมาส 4/2558 ถึง 1/2559 อย่างไรก็ตาม ปัจจัยความซบเซาและผันผวนทางเศรษฐกิจโลกยังเป็นความเสี่ยงสำคัญของเศรษฐกิจไทยด้านการผลิตและส่งออก รวมถึงสถานะการเงินของภาคครัวเรือน คณะกรรมการพัฒนาการเศรษฐกิจและสังคมแห่งชาติ (สศช.) คาดการณ์เศรษฐกิจไทยปีนี้ขยายตัวร้อยละ 2.90

ภาพรวมอุตสาหกรรมยานยนต์เดือนกันยายน 2558 สำนักงานเศรษฐกิจอุตสาหกรรม (สศอ.) เผยอุตสาหกรรมรถยนต์ มีการผลิตรถยนต์จำนวน 171,496 คัน เพิ่มขึ้นจากช่วงเดียวกันของปีก่อนร้อยละ 4.38 การจำหน่ายรถยนต์ในประเทศ มีจำนวน 61,869 คัน ลดลง ร้อยละ 10.51 และ การส่งออกรถยนต์ มีจำนวน 124,952 คัน เพิ่มขึ้นร้อยละ 28.06 โดยการส่งออกรถยนต์นั้นมีจำนวน 45,762 คัน เพิ่มขึ้นจากช่วงเดียวกันของปีก่อน ร้อยละ 31.08 ซึ่งเป็นการเพิ่มขึ้นในประเทศแถบอเมริกาเหนือ ยุโรป และเอเชียเนียบ ส่วนการส่งออกรถกระบะ 1 คันและ PPV จำนวน 79,190 คัน เพิ่มขึ้นจากช่วงเดียวกันของปีก่อน ร้อยละ 26.38 ซึ่งเป็นการเพิ่มขึ้นในประเทศแถบเอเชีย โอเชียเนียบ และตะวันออกกลาง

ทั้งนี้ กลุ่มอุตสาหกรรมยานยนต์ สภาอุตสาหกรรมแห่งประเทศไทย (ส.อ.ท.) ปรับเป้าหมายคาดการณ์ผลิตเพื่อจำหน่ายในประเทศอยู่ที่ 7.50 – 8.00 แสนคัน ซึ่งยอดขายในไตรมาส 4/2558 มีสัญญาณกระตุ้น เนื่องจากจะมีการปรับโครงสร้างภาษีสรรพสามิตใหม่ปี 2559 ประชาชนมีแนวโน้มตัดสินใจซื้อภายในปี 2558 ขณะที่ ส.อ.ท. คาดการณ์ยอดขายรถยนต์ในปี 2559 จะปรับตัวดีขึ้นร้อยละ 5 หรือมียอดขายเพิ่มขึ้นประมาณ 100,000 คัน จากปี 2558 หากเศรษฐกิจตลาดส่งออกฟื้นตัวและกำลังซื้อภายในประเทศเพิ่มขึ้นตามคาดการณ์



ธุรกิจอสังหาริมทรัพย์

ภาพรวมธุรกิจอสังหาริมทรัพย์ 9 เดือนแรก (ม.ค. - ก.ย.) ปี 2558 ศูนย์ข้อมูลอสังหาริมทรัพย์ ธนาคารอาคารสงเคราะห์ เผยว่า ยังอยู่ในภาวะชะลอตัว โดยพื้นที่กรุงเทพฯ-ปริมณฑล มีโครงการที่อยู่อาศัยใหม่ตลอด 3 ไตรมาส จำนวน 205 โครงการ รวม 3.20 หมื่นหน่วย เมื่อเทียบช่วงเดียวกันของปีก่อนที่บ้านจัดสรรเปิดขายใหม่ 203 โครงการ รวม 3.55 หมื่นหน่วย แม้จำนวนโครงการใกล้เคียงกัน แต่จำนวนหน่วยลดลงร้อยละ 9.80 ซึ่ง 3 ไตรมาสแรกที่อยู่อาศัยเปิดขายใหม่ทั้งบ้านและคอนโดมิเนียมเปิดตัวลดลงร้อยละ 10 เนื่องจากผู้ประกอบการชะลอการลงทุนในสถานการณ์เศรษฐกิจที่ไม่เอื้ออำนวย

แนวโน้มธุรกิจอสังหาริมทรัพย์ไตรมาส 4/2558 มาตรการกระตุ้นภาคอสังหาริมทรัพย์ที่ประกาศใช้เป็นเวลา 6 เดือน ซึ่งมาตรการดังกล่าวจะช่วยกระตุ้นธุรกิจอสังหาริมทรัพย์ ระบายหน่วยที่อยู่อาศัยคงเหลือขายจำนวนมากในปัจจุบันให้เข้าสู่สมดุลในปีหน้า อีกทั้งมาตรการกระตุ้นธุรกิจอสังหาริมทรัพย์ จะช่วยดึงความเชื่อมั่นของผู้บริโภคกลับมา และยังก่อให้เกิดการใช้จ่ายเม็ดเงินแบบทวีคูณ (Multiplying Effects) ตามมา เช่น การซื้อเฟอร์นิเจอร์ เครื่องใช้ในบ้าน รวมทั้งเป็นการส่งเสริมให้ประชาชนมีที่อยู่อาศัยหลังแรก



อุตสาหกรรมไฟฟ้าและอิเล็กทรอนิกส์

ภาพรวมการผลิตอุตสาหกรรมไฟฟ้าและอิเล็กทรอนิกส์ในเดือนกันยายน 2558 สศอ.เผยว่า อุตสาหกรรมไฟฟ้าและอิเล็กทรอนิกส์ปรับตัวลดลงร้อยละ 7.52 เมื่อเทียบกับช่วงเดียวกันของปีก่อน ซึ่งมาจากอุตสาหกรรมอิเล็กทรอนิกส์ ที่ปรับตัวลดลงร้อยละ 6.29 สินค้าอิเล็กทรอนิกส์เกือบทั้งหมดปรับตัวลดลง เช่น HDD Monolithic IC และ Semiconductor ปรับตัวลดลงร้อยละ 8.35 2.71 และ 10.01 ตามลำดับ เนื่องจากความต้องการคอมพิวเตอร์และโน้ตบุ๊กในตลาดโลกลดลง ประกอบกับเศรษฐกิจโลกชะลอตัว ทำให้ความต้องการผลิตภัณฑ์อิเล็กทรอนิกส์ในตลาดโลกลดลง

ขณะที่อุตสาหกรรมไฟฟ้าปรับตัวลดลงร้อยละ 13.23 เมื่อเทียบกับช่วงเดียวกันของปีก่อน กลุ่มเครื่องใช้ไฟฟ้า ส่วนใหญ่ปรับตัวลดลง เช่น คอมเพรสเซอร์ ตู้เย็น และเครื่องรับโทรทัศน์ ลดลงร้อยละ 11.61 3.01 และ 78.74 ตามลำดับ เนื่องจากกำลังซื้อในประเทศชะลอตัวลง จึงส่งผลให้ความต้องการเครื่องใช้ไฟฟ้าลดลงตามไปด้วย สำหรับเครื่องรับโทรทัศน์มีผู้ผลิตบางรายย้ายฐานการผลิตไปประเทศในกลุ่มอาเซียน ยกเว้นเครื่องปรับอากาศแบบแยกส่วนคอนเดนซิ่งยูนิต เครื่องปรับอากาศแบบแยกส่วนแฟนคอยล์ยูนิต เพิ่มขึ้นร้อยละ 6.58 และ 14.30 เนื่องจากได้รับคำสั่งซื้อจากสหภาพยุโรปเพิ่มมากขึ้น

ทั้งนี้ สถาบันไฟฟ้าและอิเล็กทรอนิกส์ คาดการณ์ตลาดส่งออกปี 2558 หดตัวร้อยละ 3.00 เนื่องจากสภาวะเศรษฐกิจคู่ค้าซบเซา อย่างไรก็ตามการส่งออกปี 2559 มีแนวโน้มเติบโตร้อยละ 1-2 เนื่องจากเศรษฐกิจคู่ค้ามีทิศทางฟื้นตัว ดันยอดซื้อเครื่องปรับอากาศและตู้เย็นเพิ่ม

● **สถานะการลงทุนในอุตสาหกรรมพลาสติก**

จากการรายงานอนุมัติให้การส่งเสริมการลงทุนของสำนักงานคณะกรรมการส่งเสริมการลงทุน (BOI) ในช่วงเดือนมกราคมถึงกันยายนของปี 2558 ในกลุ่มอุตสาหกรรมเคมี กระจก และพลาสติก มีจำนวนโครงการที่ได้รับการอนุมัติส่งเสริมทั้งสิ้น 274 โครงการ เพิ่มขึ้นจากเดือนก่อน 17 โครงการ ทุนจดทะเบียนรวม 126.67 พันล้านบาทเพิ่มขึ้นจากเดือนที่แล้ว 9.11 พันล้านบาท

โครงการที่ได้รับการอนุมัติส่งเสริมการลงทุน กลุ่มอุตสาหกรรมเคมี กระจก และพลาสติก

เดือนมกราคม – กันยายน 2558

	หน่วย	2013	2014	2014	2015
		ม.ค. - ธ.ค.	ม.ค. - ธ.ค.	ม.ค. - ก.ย.	ม.ค. - ก.ย.
จำนวนโครงการ	โครงการ	242	156	104	274
ทุนจดทะเบียน	พันล้านบาท	80.35	48.81	28.08	126.67

ที่มา : สำนักงานคณะกรรมการส่งเสริมการลงทุน, ตุลาคม 2558

Disclaimer

จากการที่สถาบันพลาสติกได้จัดทำวิเคราะห์สถานการณ์อุตสาหกรรมพลาสติกรายเดือน (PITH Analysis) เพื่อนำเสนอข้อมูลสถานการณ์ต่างๆ ในอุตสาหกรรมพลาสติก โดยผ่านกระบวนการรวบรวมและเรียบเรียงข้อมูลต่างๆ ประกอบการวิเคราะห์ เพื่อให้เกิดความสะดวกต่อผู้อ่าน ทางสถาบันพลาสติกไม่มีส่วนเกี่ยวข้อง หรือส่วนได้ส่วนเสียกับแหล่งข้อมูลหรือขอสงวนสิทธิ์ที่จะไม่รับผิดชอบต่อความสูญเสียหรือเสียหายใด ไม่ว่าทางตรงหรือทางอ้อม ที่เกี่ยวเนื่องหรือเป็นผลสืบเนื่องจากการนำข้อมูลที่ได้จากบทวิเคราะห์นี้ไปใช้งาน



บทวิเคราะห์สถานการณ์อุตสาหกรรมพลาสติกรายเดือน
จัดทำโดย



สถาบันพลาสติก

อาคารสำนักพัฒนาอุตสาหกรรมสนับสนุน

86/6 ซอยตรีมิตร ถนนพระราม 4 แขวงคลองเตย เขตคลองเตย กรุงเทพมหานคร 10110

โทรศัพท์ 02 391 5340-2 โทรสาร 02 712 3341

www.thaiplastics.org