



สำนักงานเศรษฐกิจอุตสาหกรรม (สศอ.)
The Office of Industrial Economics

ภาพรวมดัชนีอุตสาหกรรมไทย

ประจำเดือนพฤษภาคม 2566

<http://indexes.oie.go.th>



QR Code สำหรับใช้งานเว็บไซต์
และดูข้อมูลเพิ่มเติม



ภาพรวมดัชนีอุตสาหกรรม เดือน พฤษภาคม 2566

ดัชนีผลผลิต
(มูลค่าเพิ่ม)



INDEX : 94.80

MoM (%) : +14.23%

YoY (%) : -3.14%

INDEX : 95.31

MoM (%) : +15.22%

YoY (%) : -1.82%



ดัชนีผลผลิต
(มูลค่าผลผลิต)

ดัชนีการส่งสินค้า



INDEX : 97.96

MoM (%) : +13.0%

YoY (%) : -1.79%

INDEX : 137.23

MoM (%) : +0.68%

YoY (%) : +5.59%



ดัชนีสินค้าสำเร็จรูป
คงคลัง

ดัชนีอัตราส่วนสินค้า
สำเร็จรูปคงคลัง



INDEX : 157.75

MoM (%) : -11.03%

YoY (%) : +13.41%

ดัชนีแรงงาน
อุตสาหกรรม



INDEX : 96.21

MoM (%) : +10.62%

YoY (%) : +0.04%

INDEX : 104.34

MoM (%) : +3.60%

YoY (%) : -1.71%



ดัชนีผลิตภาพ
แรงงานอุตสาหกรรม

อัตราการใช้
กำลังการผลิต



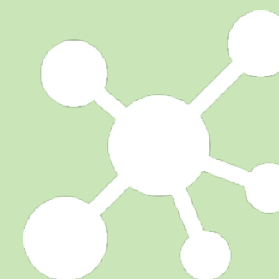

60.20%

5 อุตสาหกรรม

ที่ส่งผลกระทบต่อด้าน **บวก** ต่อดัชนีผลผลิตอุตสาหกรรม

ประจำเดือนพฤษภาคม 2566 ข้อมูลโดย กองสารสนเทศและดัชนีเศรษฐกิจอุตสาหกรรม สำนักงานเศรษฐกิจอุตสาหกรรม

(YoY)



รถยนต์

เครื่องปรับอากาศ

น้ำตาล

จักรยานยนต์

พลาสติกและ ยางสังเคราะห์ขั้นต้น

ดัชนีผลผลิต

+17.54%

ดัชนี
การส่งสินค้า

+8.58%

ดัชนีสินค้าสำเร็จรูป
คงคลัง

+107.89%

ดัชนีผลผลิต

+12.57%

ดัชนี
การส่งสินค้า

+16.93%

ดัชนีสินค้าสำเร็จรูป
คงคลัง

-3.71%

ดัชนีผลผลิต

+31.14%

ดัชนี
การส่งสินค้า

+39.97%

ดัชนีสินค้าสำเร็จรูป
คงคลัง

-5.06%

ดัชนีผลผลิต

+22.11%

ดัชนี
การส่งสินค้า

+22.38%

ดัชนีสินค้าสำเร็จรูป
คงคลัง

+27.10%

ดัชนีผลผลิต

+2.98%

ดัชนี
การส่งสินค้า

-1.74%

ดัชนีสินค้าสำเร็จรูป
คงคลัง

+0.04%

5 อุตสาหกรรม

ที่ส่งผลกระทบต่อด้าน **LU** ต่อดัชนีผลผลิตอุตสาหกรรม
ประจำเดือน พฤษภาคม 2566 ข้อมูลโดย กองสารสนเทศและดัชนีเศรษฐกิจอุตสาหกรรม สำนักงานเศรษฐกิจอุตสาหกรรม

(YoY)



เหล็กและเหล็กกล้า ขั้นมูลฐาน

ดัชนีผลผลิต

-26.72%

ดัชนี
การส่งสินค้า

-16.15%

ดัชนีสินค้าสำเร็จรูป
คงคลัง

-20.48%



ฮาร์ดดีสก์

ดัชนีผลผลิต

-27.72%

ดัชนี
การส่งสินค้า

-15.06%

ดัชนีสินค้าสำเร็จรูป
คงคลัง

-56.13%



เสื้อผ้า เครื่องแต่งกาย

ดัชนีผลผลิต

-31.55%

ดัชนี
การส่งสินค้า

-30.23%

ดัชนีสินค้าสำเร็จรูป
คงคลัง

-11.47%



ผลิตภัณฑ์ยางอื่นๆ

ดัชนีผลผลิต


-11.12%

ดัชนี
การส่งสินค้า

-5.80%

ดัชนีสินค้าสำเร็จรูป
คงคลัง

-19.13%



เฟอร์นิเจอร์

ดัชนีผลผลิต

-29.02%

ดัชนี
การส่งสินค้า

-24.41%

ดัชนีสินค้าสำเร็จรูป
คงคลัง

-29.94%

TSIC : 2910

การผลิตยานยนต์



ดัชนีผลผลิต

+17.54% YoY

อัตรากำลังการผลิต

71.90

บทวิเคราะห์ห้วงบั้นย่อ

ภาวะการผลิตและการจำหน่ายเพิ่มขึ้น ในเกือบทุกรายการสินค้า (ยกเว้นรายการสินค้า (การจำหน่าย)รถยนต์นั่งขนาดใหญ่ โดยเป็นการเพิ่มขึ้นจากการส่งออก (+20.70%yoy) เป็นหลัก เนื่องจากในช่วงนี้ของปีก่อนผู้ประกอบการรถยนต์ประสบปัญหาขาดแคลนชิ้นส่วนที่ต้องนำเข้าจีน หลังจากมีการ Lock down จากการระบาดของโควิด-19 และจากการขาดชิ้นส่วนเซมิคอนดักเตอร์ในการประกอบรถยนต์ อย่างไรก็ตามพบว่า สินค้ารถปิคอัพ มีอัตราการขยายตัวของการผลิตและจำหน่ายช้ากว่าสินค้ารถยนต์ประเภทอื่นๆ เนื่องจากการผลิตเพื่อจำหน่ายในประเทศปีนี้ชะลอตัวลง (-18.43%) ส่วนหนึ่งจากจากสถาบันการเงินมีการเข้มงวดในการให้สินเชื่อมากขึ้น หลังจากกำลังซื้อผู้บริโภคได้อ่อนตัวลง ความสามารถผ่อนชำระน้อยลง โดยเฉพาะตลาดรถบรรทุก 1 ตัน ในขณะที่การผลิตเพื่อการส่งออกยังขยายตัวเพิ่มขึ้นต่อเนื่อง (+20.27%)



TSIC : 2819

**การผลิตเครื่องจักรอื่นๆ ที่ใช้
งานทั่วไป**



ดัชนีผลผลิต

+12.57% YoY



อัตราการการผลิต

81.92

บทวิเคราะห์ห้วงบั้นย่อ

ภาวะการผลิตและการจำหน่ายปรับตัวเพิ่มขึ้นในสินค้าเครื่องปรับอากาศ เป็นหลัก โดยปรับเพิ่มขึ้นจากตลาดในประเทศร้อยละ 13.09 จากสภาพอากาศที่ร้อนจัดและร้อนติดต่อกันหลายเดือนในหลายพื้นที่จากคลื่นความร้อนมากกว่าปกติ อีกทั้งการกลับมาเปิดประเทศรับการท่องเที่ยวที่ฟื้นตัวจากวิกฤติโควิด ส่งผลให้มีความต้องการซื้อเครื่องปรับอากาศใหม่ในโรงแรม รีสอร์ท ที่พักอื่นๆ เพิ่มมากขึ้น สำหรับตลาดส่งออกขยายตัวร้อยละ 26.73 จากประเทศคู่ค้าที่มีปัจจัยจากสภาพอากาศที่ร้อนจัดขึ้นเช่นเดียวกัน ความร้อนในแถบประเทศยุโรปที่สูงขึ้น รวมถึงการขยายตัวของชนชั้นกลางในประเทศเขตร้อน ทำให้มีความต้องการเครื่องปรับอากาศเพิ่มขึ้นต่อเนื่อง



TSIC : 1072

น้ำตาล



ดัชนีการผลิต

+31.14% YoY



อัตรากำลังการผลิต

17.82

บทวิเคราะห์ห้วงบั้นย่อ

ภาวะการผลิตเพิ่มขึ้นจากน้ำตาลทรายขาว และน้ำตาลทรายขาวบริสุทธิ์ เนื่องจากโรงงานทยอยปิดหีบตั้งแต่เดือนมีนาคมซึ่งเร็วกว่าปีก่อน จึงเริ่มทำละลายน้ำตาลทรายดิบได้เร็วขึ้น ประกอบกับผลผลิตน้ำตาลที่มากกว่าปีก่อน (จากปริมาณอ้อยเข้าหีบ และน้ำตาลต่อตันอ้อยที่สูงกว่า) ส่วนการจำหน่ายเพิ่มขึ้นจากน้ำตาลทรายดิบ น้ำตาลทรายขาว และน้ำตาลขาวบริสุทธิ์ จากการเร่งส่งมอบตามคำสั่งซื้อ ทั้งตลาดในประเทศ และการส่งออกที่ได้รับอานิสงส์จากน้ำตาลตลาดโลกตึงตัว จากการที่อินเดียจำกัดการส่งออกน้ำตาล

TSIC 2410 : การผลิตเหล็ก และเหล็กกล้าขั้นมูลฐาน



ดัชนีผลผลิต

-26.72% YoY



อัตราค่าลังการผลิต

38.76

บทวิเคราะห์ห้วงบั้นย่อ

ภาวะการผลิตและการจำหน่ายลดลงเกือบทุกรายการสินค้า (ผลิตและจำหน่ายเพิ่มขึ้นเฉพาะเหล็กแผ่นเคลือบสังกะสีเท่านั้น) โดยเฉพาะเหล็กแผ่นรีดร้อน เหล็กเส้นข้ออ้อย และเหล็กรูปพรรณรีดร้อน ที่การผลิตและจำหน่ายหดตัวมากที่สุด ปัจจัยหลักจากการเสียส่วนแบ่งตลาดให้กับเหล็กสำเร็จรูปประเภทต่างๆ นำเข้าจากต่างประเทศที่มีราคาถูกกว่า โดยเฉพาะจากจีนเนื่องจากมีอุปทานส่วนเกินจำนวนมากจากการชะลอตัวของเศรษฐกิจภายในประเทศจีน แม้ว่าจะมีมาตรการตอบโต้การกุ่มตลาด (Anti-Dumping) ที่ขยายเวลาออกไปแล้วก็ตามแต่พบว่ายังมีสินค้านำเข้าเจ้าออลลอยด์ในรูปแบบต่างๆ ผ่านมาตรการเข้ามาแย่งส่วนแบ่งตลาดของผู้ผลิตในประเทศเพิ่มขึ้นมากกว่าช่วงเดียวกันของปีก่อนมาก สำหรับความต้องการบริโภคเหล็กปลายน้ำประเภทต่างๆภายในประเทศมีอยู่จำกัด โดยตลาดในประเทศหดตัวร้อยละ 17.54 โดยมีเพียงเหล็กแผ่นเคลือบสังกะสีที่ยังขยายตัวตามความต้องการใช้ในอุตสาหกรรมยานยนต์

TSIC 2620 : การผลิตคอมพิวเตอร์ และอุปกรณ์ต่อพ่วง



ดัชนีการผลิต

-27.72% YoY



อัตรากำลังการผลิต

47.02

บทวิเคราะห์ห้วงบั้นย่อ

ภาวะการผลิตและการจำหน่ายปรับตัวลดลงในทุกสินค้า โดยเฉพาะ Hard Disk Drive ที่ยังคงเป็นปัจจัยจากการปรับลดแผนการผลิตของผู้ผลิตจากการปรับลดจำนวนพนักงานของผู้ผลิตรายใหญ่จากความต้องการใช้สินค้า Hard Disk Drive ลดลงต่อเนื่องจากหลายปัจจัย ทั้งจากการเปลี่ยนแปลงของเทคโนโลยี เศรษฐกิจโลกที่ชะลอตัวกระทบต่อการลงทุนของผู้ประกอบการมากขึ้น ปัญหาความความขัดแย้งทางภูมิรัฐศาสตร์ที่ยาวนานและมีความรุนแรงเพิ่มขึ้น รวมถึงผลจากปัญหาความขัดแย้งระหว่างระหว่างสหรัฐฯกับจีนมีส่วนจุดให้อุปสงค์โลกที่ชะลอตัวลง

อัตราการเปลี่ยนแปลงของดัชนีผลผลิตอุตสาหกรรม ประจำเดือนพฤษภาคม 2566





สำนักงานเศรษฐกิจอุตสาหกรรม (สศอ.)
The Office of Industrial Economics

ที่อยู่ : 75/6 ถนนพระรามที่ 6 เขตราชเทวี
กรุงเทพฯ ๙ 10400

โทรศัพท์ : 0 2430 6800
โทรสาร : 0 2644 7136



QR Code สำหรับใช้งานเว็บไซต์
และดูข้อมูลเพิ่มเติม



- สอบถามเพิ่มเติมเกี่ยวกับดัชนีอุตสาหกรรม -

ส่วนดัชนีอุตสาหกรรมและการวิเคราะห์

นางสาวพัชราวดี คำรอด

โทร 02-430-6800 ต่อ 680813

ส่วนข้อมูลและสถิติอุตสาหกรรม

นางสาววรรณพร บุญรัตพันธุ์

โทร 02-430-6800 ต่อ 680806

นายบวร รอดรวย

โทร 02-430-6800 ต่อ 680807



QR Code สำหรับใช้งานเว็บไซต์
และดูข้อมูลเพิ่มเติม