



สำนักงานเศรษฐกิจอุตสาหกรรม (สศอ.)
The Office of Industrial Economics

ภาพรวมดัชนีอุตสาหกรรมไทย

ประจำเดือนมิถุนายน 2566

<http://indexes.oie.go.th>



QR Code สำหรับใช้งานเว็บไซต์
และดูข้อมูลเพิ่มเติม



ภาพรวมดัชนีอุตสาหกรรม เดือน มิถุนายน 2566

ดัชนีผลผลิต
(มูลค่าเพิ่ม)



INDEX : 92.53

MoM (%) : -2.49%

YoY (%) : -5.24%

INDEX : 93.05

MoM (%) : -2.45%

YoY (%) : -4.32%



ดัชนีผลผลิต
(มูลค่าการผลิต)

ดัชนีการส่งสินค้า



INDEX : 95.18

MoM (%) : -3.12%

YoY (%) : -6.20%

INDEX : 139.60

MoM (%) : +1.84%

YoY (%) : +3.64%



ดัชนีสินค้าสำเร็จรูป
คงคลัง

ดัชนีอัตราส่วนสินค้า
สำเร็จรูปคงคลัง



INDEX : 162.95

MoM (%) : +3.73%

YoY (%) : +13.60%

ดัชนีแรงงาน
อุตสาหกรรม



INDEX : 93.60

MoM (%) : -2.84%

YoY (%) : -3.73%

INDEX : 105.45

MoM (%) : +1.04%

YoY (%) : -1.30%



ดัชนีผลิตภาพ
แรงงานอุตสาหกรรม

อัตราการใช้
กำลังการผลิต



59.12%

5 **อุตสาหกรรม**

ที่ส่งผลกระทบต่อด้าน **บวก** ต่อดัชนีผลผลิตอุตสาหกรรม
ประจำเดือนมิถุนายน 2566

ข้อมูลโดย กองสารสนเทศและดัชนีเศรษฐกิจอุตสาหกรรม สำนักงานเศรษฐกิจอุตสาหกรรม

(YoY)



รถยนต์

ดัชนีผลผลิต
+3.37%

ดัชนี
การส่งสินค้า
+3.76%

ดัชนีสินค้าสำเร็จรูป
คงคลัง
+107.98%

พลาสติกและ ยางสังเคราะห์ขั้นต้น

ดัชนีผลผลิต
+5.64%

ดัชนี
การส่งสินค้า
-4.79%

ดัชนีสินค้าสำเร็จรูป
คงคลัง
+4.51%

จักรยานยนต์

ดัชนีผลผลิต
+21.88%

ดัชนี
การส่งสินค้า
+24.58%

ดัชนีสินค้าสำเร็จรูป
คงคลัง
+26.46%

ปิโตรเลียม

ดัชนีผลผลิต
+1.64%

ดัชนี
การส่งสินค้า
-0.56%

ดัชนีสินค้าสำเร็จรูป
คงคลัง
+12.68%

น้ำตาล

ดัชนีผลผลิต
+8.35%

ดัชนี
การส่งสินค้า
-3.19%

ดัชนีสินค้าสำเร็จรูป
คงคลัง
-4.39%

5 อุตสาหกรรม

ที่ส่งผลกระทบต่อด้าน **LU** ต่อดัชนีผลผลิตอุตสาหกรรม
ประจำเดือน มิถุนายน 2566

(YoY)

ข้อมูลโดย กองสารสนเทศและดัชนีเศรษฐกิจอุตสาหกรรม สำนักงานเศรษฐกิจอุตสาหกรรม



ผลิตภัณฑ์อื่นๆ

ดัชนีผลผลิต

-18.13%

ดัชนี
การส่งสินค้า

-15.10%

ดัชนีสินค้าสำเร็จรูป

คงคลัง

-18.36%



ฮาร์ดดิสก์

ดัชนีผลผลิต

-20.68%

ดัชนี
การส่งสินค้า

-25.93%

ดัชนีสินค้าสำเร็จรูป

คงคลัง

-67.81%



เพอร์นิเจอร์

ดัชนีผลผลิต

-37.14%

ดัชนี
การส่งสินค้า

-35.02%

ดัชนีสินค้าสำเร็จรูป

คงคลัง

-23.99%



เสื้อผ้า
เครื่องแต่งกาย

ดัชนีผลผลิต

-29.50%


ดัชนี
การส่งสินค้า

-21.80%

ดัชนีสินค้าสำเร็จรูป

คงคลัง

-14.29%



เหล็กและเหล็กกล้า
ขั้นมูลฐาน

ดัชนีผลผลิต

-10.54%

ดัชนี
การส่งสินค้า

-8.76%

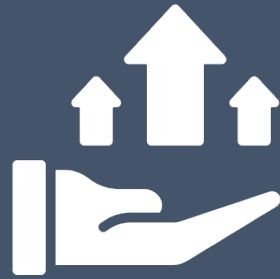
ดัชนีสินค้าสำเร็จรูป

คงคลัง

-23.06%

TSIC : 2910

การผลิตยานยนต์



ดัชนีผลผลิต

+3.37% YoY

อัตรากำลังการผลิต

69.24

บทวิเคราะห์ห้วงบับย่อ

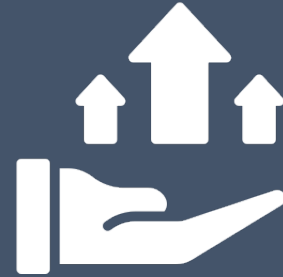
ภาวะการผลิตและการจำหน่ายเพิ่มขึ้น ในเกือบทุกรายการสินค้า (ยกเว้นรถบรรทุก ปิกอัพ 1 ตันและการส่งออกรถยนต์นั่งขนาดใหญ่) โดยการส่งออกเพิ่มขึ้นร้อยละ 19.64 จากปีก่อนยังคงมีบทบาทสำคัญช่วยชดเชยการลดลงของการจำหน่ายในประเทศที่หดตัวลงร้อยละ 15.15 โดยเฉพาะรถบรรทุก 1 ตัน เนื่องจากผู้บริโภคนในภาคเกษตรและภาคธุรกิจบางส่วนยังมีสภาพการเงินที่เปราะบางจากช่วงโควิด ประกอบกับความเข้มงวดของสถาบันการเงินในการปล่อยสินเชื่อมีเพิ่มมากขึ้น

รายการสินค้าที่ปรับตัวเพิ่มขึ้น ได้แก่ รถยนต์นั่งขนาดเล็ก (ผลิต+20.53% ส่งออก+24.01%) รถยนต์นั่งขนาดกลาง (ผลิต+64.21% จำหน่ายในประเทศ+4.82% ส่งออก+118.72%) และเครื่องยนต์ดีเซล (ผลิต+3.69% จำหน่ายในประเทศ-11.62% ส่งออก+20.73%) เนื่องจากได้รับคำสั่งซื้อจากประเทศคู่ค้าเพิ่มมากขึ้น



TSIC : 2013

**การผลิตพลาสติกและยาง
สังเคราะห์ขั้นต้น**



ดัชนีผลผลิต

+5.64% YoY



อัตราค่าลังการผลิต

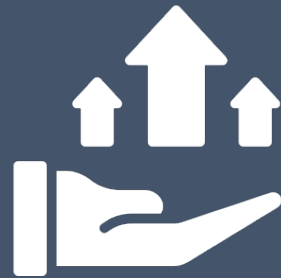
86.14

บทวิเคราะห์ข้อบัพย่อ

ภาวะการผลิตเพิ่มขึ้นจากสินค้า Polyethylene เร่งผลิตเต็มทีหลังจากหยุด Shutdown ไป 30 วัน (18 เม.ย.-17 พ.ค.66) ทำให้ได้ผลผลิตสูงขึ้นมาก, Ethylene หยุด Shutdown ต่อเนื่อง 2 เดือน (พ.ค.-มิ.ย.65) ในปีก่อน เนื่องจากจะปรับเปลี่ยนอุปกรณ์สำหรับรองรับการเปลี่ยนวัตถุดิบ และ Benzen ปีก่อนได้หยุด Shutdown ตั้งแต่ 31 พ.ค.-2 ก.ค.65

TSIC : 3091

จักรยานยนต์



ดัชนีการผลิต

+21.88% YoY



อัตราค่าลงการผลิต

73.0

บทวิเคราะห์ห้วงบั้นย่อ

ภาวะการผลิตและการจำหน่ายเพิ่มขึ้น จากการจำหน่ายในประเทศและการส่งออก จากเป็นหลัก (การผลิต+20.68% จำหน่ายในประเทศ+19.35% ส่งออก+47.73%) เป็นผลมาจากหลายปัจจัย ได้แก่ 1.ผลจากฐานต่ำปีก่อนจากสถานการณ์สงครามรัสเซีย-ยูเครน ส่งผลกระทบต่อ Supplier ขาดแคลนวัตถุดิบในการผลิตชิ้นส่วนรถจักรยานยนต์ แต่ปัจจุบันสถานการณ์ได้คลี่คลายและกลับสู่ภาวะปกติ 2.กำลังซื้อเพิ่มขึ้น ผลพวงจากภาคการท่องเที่ยวทั้งต่างชาติและคนไทย รวมถึงภาคการเกษตรดีขึ้นทั้งในด้านผลผลิตและราคา ประกอบกับได้รับคำสั่งซื้อรถจักรยานยนต์จากประเทศคู่ค้าเพิ่มมากขึ้น

TSIC 2219 :

การผลิต

ผลิตภัณฑ์ยางอื่นๆ



ดัชนีผลผลิต

-18.13% YoY



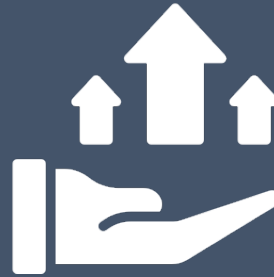
อัตรากำลังการผลิต

40.94

บทวิเคราะห์ห้วงบั้นย่อ

ภาวะการผลิตและการจำหน่ายลดลงจากสินค้าน้ำยางข้น (ผลิต-37.13%, จำหน่ายในประเทศ+2.42%, ส่งออก-51.52%), ยางแผ่น (ผลิต-47.27%, ในประเทศ+104.00% ,ส่งออก-7.65%) , ยางแท่ง (ผลิต-5.75%, จำหน่ายในประเทศ-25.79%, ส่งออก-9.51%) และยางรัดของ (ผลิต-19.16%, ส่งออก-19.73% จากการชะลอตัวของเศรษฐกิจโลกในปัจจุบัน ทำให้ความต้องการใช้ยางในการผลิตสินค้าน้อยลง ทำให้ผู้ประกอบการจำเป็นต้องชะลอการผลิตสินค้าเพราะผลิตแล้วไม่คุ้มทุน ผลิตยางแผ่นลดลงจากการที่ลูกค้าจากอินเดียลดคำสั่งซื้อ ส่วนยางรัดของลดลงตามภาวะเศรษฐกิจของตลาดในปัจจุบัน

TSIC 2620 : การผลิตคอมพิวเตอร์ และอุปกรณ์ต่อพ่วง



ดัชนีการผลิต

-20.68% YoY



อัตรากำลังการผลิต

55.72

บทวิเคราะห์ห้วงบั้นย่อ

ภาวะการผลิตและการจำหน่ายปรับตัวลดลงในทุกสินค้า โดยเฉพาะ Hard Disk Drive ที่ยังคงเป็นปัจจัยจากการปรับลดแผนการผลิตของผู้ผลิตจากการปรับลดจำนวนพนักงานของผู้ผลิตรายใหญ่จากความต้องการใช้สินค้า Hard Disk Drive ลดลงต่อเนื่องจากหลายปัจจัย ทั้งจากการเปลี่ยนแปลงของเทคโนโลยี (และถูกแทนที่ด้วย SSD มากขึ้น) เศรษฐกิจโลกที่ชะลอตัวต่อเนื่องกระทบต่อการลงทุน ปัญหาความขัดแย้งทางภูมิรัฐศาสตร์ที่ยังไม่มีหนทางที่จะยุติลง รวมถึงผลจากปัญหาความขัดแย้งระหว่างสหรัฐฯกับจีนจนเป็นการแบ่งแยกห่วงโซ่การผลิตได้ส่งผลกระทบต่อประเทศต่างๆและมีส่วนทำให้อุปสงค์โลกชะลอตัวลง

อัตราการเปลี่ยนแปลงของดัชนีผลผลิตอุตสาหกรรม ประจำเดือนมิถุนายน 2566





สำนักงานเศรษฐกิจอุตสาหกรรม (สศอ.)
The Office of Industrial Economics

ที่อยู่ : 75/6 ถนนพระรามที่ 6 เขตราชเทวี
กรุงเทพฯ ๙ 10400

โทรศัพท์ : 0 2430 6800

โทรสาร : 0 2644 7136



QR Code สำหรับใช้งานเว็บไซต์
และดูข้อมูลเพิ่มเติม



- สอบถามเพิ่มเติมเกี่ยวกับดัชนีอุตสาหกรรม -

ส่วนดัชนีอุตสาหกรรมและการวิเคราะห์

นางสาวพวงพิศ วิเศษสุวรรณภูมิ

โทร 02-430-6800 ต่อ 680810

นายสารสิน แก้วสุขโข

โทร 02-430-6800 ต่อ 680813

ส่วนข้อมูลและสถิติอุตสาหกรรม

นางสาววรรณพร บุญรัตพันธุ์

โทร 02-430-6800 ต่อ 680806

นายบวร รอดรอย

โทร 02-430-6800 ต่อ 680807



QR Code สำหรับใช้งานเว็บไซต์
และดูข้อมูลเพิ่มเติม