



สำนักงานเศรษฐกิจอุตสาหกรรม (สศอ.)
The Office of Industrial Economics

ภาพรวมดัชนีอุตสาหกรรมไทย

ประจำเดือนสิงหาคม 2566

<http://indexes.oie.go.th>




QR Code สำหรับใช้งานเว็บไซต์
และดูข้อมูลเพิ่มเติม



ภาพรวมดัชนีอุตสาหกรรม เดือน สิงหาคม 2566

ดัชนีผลผลิต
(มูลค่าเพิ่ม)



INDEX : 91.85

MoM (%) : +1.07%

YoY (%) : -7.53%

INDEX : 92.18

MoM (%) : +1.0%

YoY (%) : -7.75%




ดัชนีผลผลิต
(มูลค่าผลิต)

ดัชนีการส่งสินค้า



INDEX : 92.60
MoM (%) : -2.68%
YoY (%) : -8.13%

INDEX : 137.84
MoM (%) : +4.17%
YoY (%) : -3.77%



ดัชนีสินค้าสำเร็จรูป
คงคลัง

ดัชนีอัตราส่วนสินค้า
สำเร็จรูปคงคลัง



INDEX : 161.40
MoM (%) : +8.14%
YoY (%) : +7.33%

ดัชนีแรงงาน
อุตสาหกรรม



INDEX : 92.35

MoM (%) : +0.28%

YoY (%) : -7.05%

INDEX : 105.47

MoM (%) : +1.45%

YoY (%) : -2.01%



ดัชนีผลิตภาพ
แรงงานอุตสาหกรรม

อัตราการใช้
กำลังการผลิต



58.18%

หมายเหตุ : YoY เป็นการเปรียบเทียบกับปีที่ผ่านมาในช่วงเวลาเดียวกัน | MoM เป็นการเปรียบเทียบระหว่างเดือนที่ผ่านมา

5

อุตสาหกรรม

ที่ส่งผลกระทบต่อด้าน **บวก** ต่อดัชนีผลผลิตอุตสาหกรรม

ประจำเดือนสิงหาคม 2566

ข้อมูลโดย กองสารสนเทศและดัชนีเศรษฐกิจอุตสาหกรรม สำนักงานเศรษฐกิจอุตสาหกรรม

(YoY)



น้ำตาล

ดัชนีผลผลิต

+40.51%

ดัชนี

การส่งสินค้า

-16.72%

ดัชนีสินค้าสำเร็จรูป

คงคลัง

+9.40%



ปุ๋ยเคมี

ดัชนีผลผลิต

+29.52%

ดัชนี

การส่งสินค้า

+60.41%

ดัชนีสินค้าสำเร็จรูป

คงคลัง

-59.10%



ปิโตรเลียม

ดัชนีผลผลิต

+1.50%

ดัชนี

การส่งสินค้า

+1.60%

ดัชนีสินค้าสำเร็จรูป

คงคลัง

+11.32%



เส้นใยประดิษฐ์

ดัชนีผลผลิต

+26.32%

ดัชนี

การส่งสินค้า

+29.58%

ดัชนีสินค้าสำเร็จรูป

คงคลัง

+12.37%



ผลิตภัณฑ์คอนกรีต ปูนซีเมนต์ และปูนปลาสเตอร์

ดัชนีผลผลิต

+3.58%

ดัชนี

การส่งสินค้า

+1.30%

ดัชนีสินค้าสำเร็จรูป

คงคลัง

+1.98%

5

อุตสาหกรรม

ที่ส่งผลกระทบต่อด้าน **ลูบ** ต่อดัชนีผลผลิตอุตสาหกรรม

ประจำเดือนสิงหาคม 2566

ข้อมูลโดย กองสารสนเทศและดัชนีเศรษฐกิจอุตสาหกรรม สำนักงานเศรษฐกิจอุตสาหกรรม

(YoY)



ยานยนต์

ดัชนีผลผลิต

-11.39%

ดัชนี
การส่งสินค้า

-2.82%

ดัชนีสินค้าสำเร็จรูป
คงคลัง

+38.73%



ชิ้นส่วนและ แผงวงจรอิเล็กทรอนิกส์

ดัชนีผลผลิต

-13.65%

ดัชนี
การส่งสินค้า

-20.28%

ดัชนีสินค้าสำเร็จรูป
คงคลัง

-12.68%



ฮาร์ดดิสก์

ดัชนีผลผลิต

-32.36%

ดัชนี
การส่งสินค้า

-40.73%

ดัชนีสินค้าสำเร็จรูป
คงคลัง

-68.77%



ผลิตภัณฑ์อื่นๆ

ดัชนีผลผลิต

-19.49%

ดัชนี
การส่งสินค้า

-15.61%

ดัชนีสินค้าสำเร็จรูป
คงคลัง

-20.69%



เครื่องปรับอากาศ

ดัชนีผลผลิต

-21.33%

ดัชนี
การส่งสินค้า

-24.09%

ดัชนีสินค้าสำเร็จรูป
คงคลัง

-12.93%

TSIC : 1072

น้ำตาล



ดัชนีการผลิต

+40.51% YoY



อัตรากำลังการผลิต

14.19

บทวิเคราะห์ห้วงบัยย่อ

ภาวะการผลิตเพิ่มขึ้นจากน้ำตาลทรายขาวและน้ำตาลทรายขาวบริสุทธิ์เป็นหลัก ตามความต้องการบริโภคเพิ่มขึ้นจากทั้งตลาดในประเทศและตลาดส่งออก โดยเฉพาะน้ำตาลทรายขาวบริสุทธิ์ที่ขยายตัวทั้งตลาดในประเทศ (+9.60%) ตามคำสั่งซื้อของลูกค้าเพื่อตอบสนองลูกค้าในกลุ่มอาหาร เครื่องดื่ม เครื่องปรุงรส เครื่องสำอางและเวชภัณฑ์ และตลาดส่งออก (+18.03%) ไปอาเซียน เกาหลีใต้ และไต้หวัน

TSIC : 2012

ปุ๋ยเคมี



ดัชนีผลผลิต

+29.52% YoY



อัตรากำลังการผลิต

56.22

บทวิเคราะห์ห้วงบั้นย่อ

ภาวะการผลิตและการจำหน่ายเพิ่มขึ้น เนื่องจากราคาปุ๋ยที่ปรับตัวลดลงมาจากปีก่อน ประมาณ 50% และราคาพืชผลทางการเกษตรที่ปรับสูงขึ้น ส่งผลให้มีการใช้ปุ๋ยเคมีอย่างต่อเนื่อง ประกอบกับตัวแทนจำหน่ายมีการทำโปรโมชั่นต่างๆ เพื่อระบายสินค้าในสต็อกอย่างต่อเนื่อง ส่งผลให้มีคำสั่งซื้อเข้ามาเรื่อยๆ และในช่วงครึ่งปีหลังจะเป็นช่วงฤดูกาลเพาะปลูกโดยเฉพาะไตรมาส 3 ของปี รวมถึงราคาปุ๋ยที่ปรับลดลงมีผลทำให้เกษตรกรมีการซื้อในปริมาณมากขึ้นเพราะกลัวว่าราคาจะปรับอีก สำหรับผู้ประกอบการมีการกระจายการนำเข้าปุ๋ยเคมีจากแหล่งอื่นๆ เข้ามามากขึ้นเพื่อลดแรงกดดันด้านราคาและป้องกันปัญหาขาดแคลนปุ๋ย แหล่งนำเข้าหลักๆ มาจากตะวันออกกลาง จีน และประเทศแถบเอเชียตะวันออกเฉียงใต้

TSIC : 1920

ปิโตรเลียม



ดัชนีผลผลิต

+1.50% YoY



อัตรากำลังการผลิต

84.41

บทวิเคราะห์หีบขี้เหล็ก

ภาวะการผลิตและการจำหน่ายเพิ่มขึ้น เป็นผลจากการภาคการท่องเที่ยวที่ฟื้นตัว ต่อเนื่องจากปีก่อนที่เป็นช่วงกำลังเปิดรับนักท่องเที่ยวเต็มรูปแบบแล้วแต่ระดับความต้องการใช้น้ำมันเชื้อเพลิงอยู่ในระดับต่ำกว่าปัจจุบัน จึงทำให้การจำหน่ายในประเทศ ปรับเพิ่มขึ้นมากที่สุด ในกลุ่มน้ำมันเชื้อเพลิงสำหรับการขนส่งเดินทาง ได้แก่ น้ำมันเครื่องบิน น้ำมันเบนซิน น้ำมันแก๊สโซฮอล์ ส่วนการส่งออกเพิ่มขึ้นเช่นเดียวกันจากสินค้าน้ำมันเครื่องบินและน้ำมันดีเซล เป็นหลัก

TSIC 2910 : ยานยนต์



ดัชนีการผลิต

-11.39% YoY



อัตรากำลังการผลิต


71.98

บทวิเคราะห์ห้วงบั้นย่อ

ภาวะการผลิตและการจำหน่ายลดลง ในเกือบทุกรายการสินค้า (ยกเว้นรถยนต์นั่งขนาดกลาง และการจำหน่ายรถยนต์นั่งขนาดเล็ก) โดยเฉพาะการผลิตรถบรรทุกปิกอัพ เพื่อจำหน่ายภายในประเทศปรับลดลง ตามยอดขายรถยนต์ในประเทศที่ลดลงมากจากผลิตภัณฑ์หลัก ดังนี้ รถบรรทุกปิกอัพ การผลิต(-18.84%) จำหน่ายในประเทศ (-46.26%) รถยนต์นั่งขนาดเล็กส่งออก (+39.90%) และเครื่องยนต์ดีเซลการผลิต (-8.12%) จำหน่ายในประเทศ (-37.27%)



TSIC 2610 : ชิ้นส่วนและ แผ่นวงจรอิเล็กทรอนิกส์



ดัชนีการผลิต

-13.65% YoY



อัตรากำลังการผลิต

67.79

บทวิเคราะห์ห้วงบับย่อ

การผลิตลดลงจากปีก่อน ร้อยละ 13.65 ส่วนการจำหน่ายลดลงร้อยละ 20.28 เป็นไปตามภาวะตลาดโลกที่ชะลอตัวลง ผู้ผลิตส่วนใหญ่มีปริมาณการผลิตและจำหน่ายลดลง ประกอบกับผู้ผลิตบางรายผลิตสินค้าที่มีมูลค่าสูงขึ้น SIA รายงานว่ายอดขายชิ้นส่วนอิเล็กทรอนิกส์ทั่วโลกเดือนสิงหาคม เมื่อเทียบกับช่วงเดียวกันของปีก่อนมีมูลค่าการจำหน่ายรวมลดลง โดยมูลค่าการจำหน่ายรวมเดือนสิงหาคมปีนี้ลดลงร้อยละ 11.8 เมื่อเทียบกับช่วงเดียวกันของปีก่อน แม้ว่ามูลค่าการจำหน่ายรวมเมื่อเทียบกับเดือนก่อนเพิ่มขึ้นติดต่อกันหลายเดือนแล้วก็ตาม

จับตา 3 อุตฯ สุดปัง!



ประจำเดือน สิงหาคม 2566

น้ำตาล

ดัชนีการผลิต +40.51%
อัตราใช้กำลังการผลิต
ร้อยละ 14.19

การผลิตน้ำตาลทรายขาวและน้ำตาล
ทรายขาวบริสุทธิ์ มีความต้องการเพิ่มขึ้น
ทั้งตลาดในประเทศและตลาดส่งออก



ปุ๋ยเคมี

ดัชนีการผลิต +29.52%
อัตราใช้กำลังการผลิต
ร้อยละ 56.22

เนื่องจากราคาน้ำมันปรับตัวลดลง
ทำให้เกษตรกรมีการซื้อในปริมาณมาก
ขึ้นเพราะกลัวว่าราคาจะปรับขึ้นอีก
และป้องกันปัญหาขาดแคลนปุ๋ย



ปิโตรเลียม

ดัชนีการผลิต +1.50%
อัตราใช้กำลังการผลิต
ร้อยละ 84.41

การท่องเที่ยวที่ฟื้นตัวอย่างต่อเนื่อง
เปิดรับนักท่องเที่ยวเต็มรูปแบบ
ทำให้ส่งผลต่อการขนส่งเดินทาง





สำนักงานเศรษฐกิจอุตสาหกรรม (สศอ.)
The Office of Industrial Economics

ที่อยู่ : 75/6 ถนนพระรามที่ 6 เขตราชเทวี
กรุงเทพฯ ๑ 10400

โทรศัพท์ : 0 2430 6800

โทรสาร : 0 2644 7136



QR Code สำหรับใช้งานเว็บไซต์
และดูข้อมูลเพิ่มเติม



- สอบถามเพิ่มเติมเกี่ยวกับดัชนีอุตสาหกรรม -

ส่วนดัชนีอุตสาหกรรมและการวิเคราะห์

นางสาวพวงพิศ วิเศษสุวรรณ
ภูมิ

024306800 ต่อ 680810

นายสารสิน แก้วสุขโข

024306800 ต่อ 680813



QR Code สำหรับใช้งานเว็บไซต์
และดูข้อมูลเพิ่มเติม

ส่วนข้อมูลและสถิติอุตสาหกรรม

นางสาววรรณพร บุญรัตพันธุ์

โทร 02-430-6800 ต่อ 680806

นายบวร รอดรอย

โทร 02-430-6800 ต่อ 680807