



สำนักงานเศรษฐกิจอุตสาหกรรม (สศอ.)
The Office of Industrial Economics

ภาพรวมดัชนีอุตสาหกรรมไทย

ประจำเดือนมีนาคม 2566

<http://indexes.oie.go.th>



QR Code สำหรับใช้งานเว็บไซต์
และดูข้อมูลเพิ่มเติม



ภาพรวมดัชนีอุตสาหกรรม เดือน มีนาคม 2566

ดัชนีผลผลิต
(มูลค่าเพิ่ม)



INDEX : 104.65
MoM (%) : +5.47%
YoY (%) : -4.56%

INDEX : 104.97
MoM (%) : +5.67%
YoY (%) : -3.71%



ดัชนีผลผลิต
(มูลค่าการผลิต)

ดัชนีการส่งสินค้า



INDEX : 106.43

MoM (%) : +9.56%

YoY (%) : -4.37%

INDEX : 146.22

MoM (%) : +5.05%

YoY (%) : +11.06%



ดัชนีสินค้าสำเร็จรูป
คงคลัง

ดัชนีอัตราส่วนสินค้า
สำเร็จรูปคงคลัง



INDEX : 151.35

MoM (%) : -0.61%

YoY (%) : +21.53%

ดัชนีแรงงาน
อุตสาหกรรม



INDEX : 99.95
MoM (%) : +3.21%
YoY (%) : -1.93%

INDEX : 111.24
MoM (%) : +3.78%
YoY (%) : +1.73%



ดัชนีผลิตภาพ
แรงงานอุตสาหกรรม

อัตราการใช้
กำลังการผลิต



66.06%

หมายเหตุ : YoY เป็นการเปรียบเทียบกับปีที่ผ่านมาในช่วงเวลาเดียวกัน | MoM เป็นการเปรียบเทียบระหว่างเดือนที่ผ่านมา

5

อุตสาหกรรม

ที่ส่งผลกระทบต่อด้าน **บวก** ต่อดัชนีผลผลิตอุตสาหกรรม

ประจำเดือนมีนาคม 2566

ข้อมูลโดย กองสารสนเทศและดัชนีเศรษฐกิจอุตสาหกรรม สำนักงานเศรษฐกิจอุตสาหกรรม

(YoY)



รถยนต์

ดัชนีผลผลิต

+8.18%

ดัชนี

การส่งสินค้า

+1.56%

ดัชนีสินค้าสำเร็จรูป

คงคลัง

+88.69%



การกลั่นปิโตรเลียม

ดัชนีผลผลิต

+6.15%

ดัชนี

การส่งสินค้า

+19.87%

ดัชนีสินค้าสำเร็จรูป

คงคลัง

-3.29%



เครื่องปรับอากาศ

ดัชนีผลผลิต

+7.09%

ดัชนี

การส่งสินค้า

+0.80%

ดัชนีสินค้าสำเร็จรูป

คงคลัง

+26.11%



ผลิตภัณฑ์อย่างอื่น ๆ

ดัชนีผลผลิต

+6.06%

ดัชนี


การส่งสินค้า

+0.29%

ดัชนีสินค้าสำเร็จรูป

คงคลัง

-17.34%



น้ำมันปาล์ม

ดัชนีผลผลิต

+11.58%

ดัชนี

การส่งสินค้า

+16.20%

ดัชนีสินค้าสำเร็จรูป

คงคลัง

+26.44%

5

อุตสาหกรรม

ที่ส่งผลกระทบต่อด้าน **LU** ต่อดัชนีผลผลิตอุตสาหกรรม

ประจำเดือน มีนาคม 2566

ข้อมูลโดย กองสารสนเทศและดัชนีเศรษฐกิจอุตสาหกรรม สำนักงานเศรษฐกิจอุตสาหกรรม

(YoY)



ฮาร์ดดิสก์

ดัชนีผลผลิต

-30.83%

ดัชนี

การส่งสินค้า

-32.72%

ดัชนีสินค้าสำเร็จรูป

คงคลัง

+0.16%



เฟอร์นิเจอร์

ดัชนีผลผลิต

-39.11%

ดัชนี

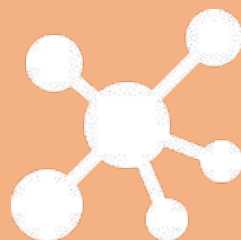
การส่งสินค้า

-13.78%

ดัชนีสินค้าสำเร็จรูป

คงคลัง

-27.01%



พลาสติก และยางสังเคราะห์ขั้นต้น

ดัชนีผลผลิต

-11.72%

ดัชนี


การส่งสินค้า

-15.24%

ดัชนีสินค้าสำเร็จรูป

คงคลัง

-2.14%



เหล็กและ เหล็กกล้าขั้นมูลฐาน

ดัชนีผลผลิต

-12.13%

ดัชนี

การส่งสินค้า

-13.30%

ดัชนีสินค้าสำเร็จรูป

คงคลัง

-6.90%



การแปรรูปและ การถนอมผลไม้และผัก

ดัชนีผลผลิต

-18.62%

ดัชนี

การส่งสินค้า

-14.51%

ดัชนีสินค้าสำเร็จรูป

คงคลัง

+13.01%

TSIC : 2910

การผลิตรถยนต์



ดัชนีผลผลิต

+8.18% YoY



อัตรากำลังการผลิต

74.75

บทวิเคราะห์ห้วงบัยย่อ

ภาวะการผลิตและการจำหน่ายเพิ่มขึ้น จากรายการสินค้าหลัก ดังนี้ รถยนต์นั่งขนาดกลางการผลิต (+83.78%) จำหน่ายในประเทศ (+27.81%) ส่งออก (+112.38%) รถยนต์นั่งขนาดเล็ก (ผลิต+13.51% ส่งออก+41.84%) รถบรรทุกทุกปีกััพ (ผลิต+0.93% ส่งออก+4.14%) โดยพบว่าในเดือนนี้ ผู้ผลิตได้เร่งส่งออกรถยนต์เพิ่มขึ้นจากปีก่อนหลังจากปัญหาขาดแคลนชิ้นรถยนต์คลี่คลาย เนื่องจากในปีก่อนผู้ผลิตเผชิญกับปัญหาการขาดแคลนชิ้นส่วน โดยเฉพาะชิปเซมิคอนดักเตอร์ รวมถึงการหยุดชะงักของห่วงโซ่อุปทานในจีนจากนโยบายโควิด-19 เป็นศูนย์

TSIC : 1920

การผลิตผลิตภัณฑ์ที่ได้จากการกลั่นปิโตรเลียม



ดัชนีการผลิต

+6.15% YoY



อัตรากำลังการผลิต

82.04

บทวิเคราะห์ห้วงบับย่อ

ภาวะการผลิตและการจำหน่ายเพิ่มขึ้น เป็นไปตามทิศทางความต้องการน้ำมันเชื้อเพลิงในการเดินทางที่เพิ่มขึ้นต่อเนื่อง โดยเฉพาะการเดินทางทางอากาศหลังจากไทยได้เปิดประเทศรับนักท่องเที่ยวต่างชาติเต็มรูปแบบในครึ่งหลังของปีก่อนเป็นต้นมา ทำให้สินค้าน้ำมันเครื่องบินผลิตเพิ่มขึ้นถึงร้อยละ 52.97% เช่นเดียวกับความต้องการใช้น้ำมันเชื้อเพลิงเพื่อการเดินทางขนส่งในประเทศมีปริมาณเพิ่มขึ้นหลังจากการยกเลิกมาตรการควบคุมการระบาดของเชื้อโควิด-19 ในปลายปี 2564 เป็นต้นมา

TSIC : 2819

การผลิตเครื่องจักรอื่นๆ ที่ใช้งานทั่วไป



ดัชนีผลผลิต

+7.09% YoY



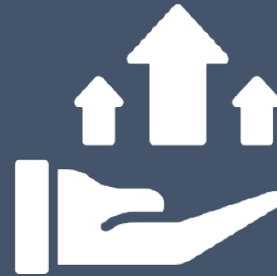
อัตรากำลังการผลิต

66.76

บทวิเคราะห์ห้วงบั้นย่อ

ภาวะการผลิตและการจำหน่ายปรับตัวเพิ่มขึ้นจากสินค้าเครื่องปรับอากาศเป็นหลัก ซึ่งขยายตัวจากปริมาณการส่งออกที่ร้อยละ 14.80 จากการฟื้นตัวของเศรษฐกิจของประเทศคู่ค้าในอาเซียน และการกลับมาดำเนินกิจกรรมทางการค้า โดยเฉพาะการขนส่งทางเรือได้ปกติมากขึ้นกว่าปีก่อน ซึ่งคำสั่งซื้อเพิ่มขึ้นจากกลุ่มประเทศอาเซียน โดยเฉพาะเวียดนาม และฟิลิปปินส์ รวมถึงจากการเร่งส่งมอบสินค้าให้กับประเทศคู่ค้าจากความต้องการสินค้าเครื่องปรับอากาศขนาดเล็กที่เพิ่มขึ้น

TSIC 2620 : การผลิตคอมพิวเตอร์และ อุปกรณ์ต่อพ่วง



ดัชนีการผลิต

-30.83% YoY



อัตราค่าลงการผลิต

61.00

บทวิเคราะห์หลังบับย่อ

ภาวะการผลิตและการจำหน่ายปรับตัวลดลงในทุกสินค้า โดยเฉพาะ Hard Disk Drive ปัจจัยหลักยังคงเป็นการปรับลดแผนการผลิตลงจากการปรับลดจำนวนพนักงานของผู้ผลิตรายใหญ่จากความต้องการใช้ในสินค้าฮาร์ดดิสก์ไดรฟ์ที่ลดลงต่อเนื่องมาโดยตลอดจากการเปลี่ยนแปลงของเทคโนโลยีในตัวผลิตภัณฑ์ที่มีความจุเพิ่มขึ้นทำให้มีสัดส่วนของปริมาณที่ลดลง และอุปสงค์คอมพิวเตอร์และอุปกรณ์อื่นๆ อ่อนกำลังลง จากการชะลอตัวของเศรษฐกิจโลก และปัญหาความขัดแย้งทางภูมิรัฐศาสตร์ที่ยืดเยื้อ รวมถึงผลจากปัญหาทางการค้าระหว่างสหรัฐอเมริกากับจีนที่ส่งผลต่ออุตสาหกรรมชิ้นส่วนอิเล็กทรอนิกส์ที่ชะลอลง

TSIC 3100 : การผลิตเฟอร์นิเจอร์



ดัชนีผลผลิต

-39.11% YoY



อัตรากำลังการผลิต

42.23

บทวิเคราะห์ห้วงบับย่อ

ภาวะการผลิตและการจำหน่ายลดลง จากสินค้าเครื่องเรือนที่ทำด้วยไม้และโลหะ เป็นหลัก โดยเฉพาะเครื่องเรือนที่ทำด้วยโลหะ เป็นผลจาก บจก.สยามโอคามูระสตีล ปีก่อนมีคำสั่งซื้อชิ้นวางสินค้าส่งให้โลตัสทั่วประเทศ และได้ส่งมอบสินค้าครบเรียบร้อยแล้ว ส่วนปีนี้กลับมาผลิตในภาวะปกติ ส่งผลให้การจำหน่ายในประเทศโดยรวมลดลงร้อยละ 36.85



สำนักงานเศรษฐกิจอุตสาหกรรม (สศอ.)
The Office of Industrial Economics

ที่อยู่ : 75/6 ถนนพระรามที่ 6 เขตราชเทวี
กรุงเทพฯ ๑ 10400

โทรศัพท์ : 0 2430 6800
โทรสาร : 0 2644 7136



QR Code สำหรับใช้งานเว็บไซต์
และดูข้อมูลเพิ่มเติม



- สอบถามเพิ่มเติมเกี่ยวกับดัชนีอุตสาหกรรม -

ส่วนดัชนีอุตสาหกรรมและการวิเคราะห์

นางสาวพัชราวดี คำรอด
โทร 02-430-6800 ต่อ 680813

ส่วนข้อมูลและสถิติอุตสาหกรรม

นางสาววรรณพร บุญรัตพันธุ์
โทร 02-430-6800 ต่อ 680806
นายบวร รอดรอย
โทร 02-430-6800 ต่อ 680807



QR Code สำหรับใช้งานเว็บไซต์
และดูข้อมูลเพิ่มเติม